

**SECRETARIA MUNICIPAL DE SAÚDE**

# **2º RELATÓRIO QUADRIMESTRAL 2018**

**PREFEITO DE UBERABA  
PAULO PIAU NOGUEIRA**

**SECRETÁRIO DE SAÚDE  
IRACI JOSÉ DE SOUZA NETO**

**SECRETÁRIO MUNICIPAL ADJUNTO DE SAÚDE  
LUCIANO CORREIA DE PAIVA**

## **SECRETARIA MUNICIPAL DE SAÚDE**

### **Elaboração e Informações:**

**Cristiane Pereira Fernandes - Diretora Executiva**

**Luis Gustavo Rimoli – Diretor de Regulação e Auditoria em Saúde**

**Elaine Telles Vilela Teodoro - Diretora de Atenção à Saúde**

**Sérgio Henrique Marçal – Diretor de Atenção Psicossocial**

### **Organização:**

**Simone Alves da Mata Ramos – Diretora Técnica/Diretoria Executiva**

### **Equipe Técnica responsável pelas informações:**

- **Ana Paula Abdalla**
- **Ana Maria Zanelato**
- **Enilda Teresinha Lacerda Almeida**
- **Márcia Nomelini**
- **Marcos Ribeiro**
- **Mônica Yamauchi**
- **Norma Lemasson**
- **Pérsia Correa de Sousa**
- **Rodrigo Fernandes e Oliveira**
- **Rodrigo Rodrigues Silva**
- **Rosana Jordão Guidolin**
- **Sheron Hellen da Silva**
- **Vânia Oliveira Rezende Queiroz**
- **Weverton Cleber Barbosa da Silva**

## SECRETARIA MUNICIPAL DE SAÚDE

### Sumário

<b>Introdução .....</b>	<b>04</b>
<b>Item I - Identificação do Município .....</b>	<b>05</b>
<b>Item II - Execução Física e Financeira .....</b>	<b>06</b>
<b>Item III – Auditorias .....</b>	<b>46</b>
<b>Item IV - Oferta e produção de serviços públicos na rede assistencial própria, contratada e conveniada, cotejando esses dados com os indicadores de saúde da população em seu âmbito de atuação.....</b>	<b>52</b>
<b>Item V – Resultados Pacto Interfederativo</b>	<b>77</b>
<b>ANEXO – Resultados parciais Programação Anual de Saúde 2018</b>	

## SECRETARIA MUNICIPAL DE SAÚDE

### Introdução

O Relatório Quadrimestral Detalhado é uma exigência legal decorrente da Lei Complementar nº 141/2012 e determina que ele deva ser encaminhado ao Conselho de Saúde. Segundo a legislação, esse documento deve conter minimamente as seguintes informações em relação ao quadrimestre anterior:

*I - montante e fonte dos recursos aplicados no período;*

*II - auditorias realizadas ou em fase de execução no período e suas recomendações e determinações;*

*III - oferta e produção de serviços públicos na rede assistencial própria, contratada e conveniada, cotejando esses dados com os indicadores de saúde da população em seu âmbito de atuação.; (Lei Complementar 141/12; art. 36)*

*§ 5º O gestor do SUS apresentará, até o final dos meses de maio, setembro e fevereiro, em audiência pública na Casa Legislativa do respectivo ente da Federação, o Relatório de que trata o caput. (Lei Complementar 141/12; art. 36)*

*Art. 41. Os Conselhos de Saúde, no âmbito de suas atribuições, avaliarão a cada quadrimestre o relatório consolidado do resultado da execução orçamentária e financeira no âmbito da saúde e o relatório do gestor da saúde sobre a repercussão da execução desta Lei Complementar nas condições de saúde e na qualidade dos serviços de saúde das populações respectivas e encaminhará ao Chefe do Poder Executivo do respectivo ente da Federação as indicações para que sejam adotadas as medidas corretivas necessárias. (Lei Complementar 141/12; art. 41).*

**SECRETARIA MUNICIPAL DE SAÚDE**

**Item I - Identificação do Município**

<b>Secretaria de Saúde</b>	
Razão Social da Secretaria de Saúde	Secretaria Municipal de Saúde de Uberaba
Endereço da Secretaria de Saúde	Av. Guilherme Ferreira, 1539
CEP	38022-200
Telefone	(34) 3331-2748
E-mail	saude.uberaba@gmail.com

<b>Secretário de Saúde em exercício no período avaliado</b>	
Nome	Iraci José de Souza Neto
<b>Bases legais</b>	
<b>Informações do Fundo Municipal de Saúde</b>	
Instrumento legal de criação do Fundo de Saúde	Lei 6.317
CNPJ	13.809.927/0001-19
O Gestor do Fundo é o Secretário da Saúde?	SIM
Nome do Gestor do Fundo no período avaliado	Iraci José de Souza Neto
Cargo do Gestor do Fundo	Secretário Municipal de Saúde

<b>Informações do Conselho de Saúde</b>	
Instrumento legal de criação do Conselho de Saúde (Lei de Reestruturação)	Lei 12.462 de 01 de abril de 2016
Nome do Presidente	Maurício Ferreira
Segmento	Trabalhador
Data da última eleição do Conselho	13/06/2018
Telefone	(34) 3331-2755
E-mail	<a href="mailto:Conselhomunicipal.sms@uberabadigital.com.br">Conselhomunicipal.sms@uberabadigital.com.br</a>
<b>Conferência de Saúde</b>	
Data da última Conferência de Saúde (03/2017)	

**SECRETARIA MUNICIPAL DE SAÚDE**  
**Item II - Execução Física e Financeira**

**Relatório de Receitas - Transferências de Outras Esferas de Governo e Macrorregião Para a Saúde**  
**Por Bloco de Financiamento**

**2.º Quadrimestre de Maio a Agosto de 2.018**

<b>Serviços de Saúde - Fonte 112</b>	<b>Previsão Orçamentária</b>	<b>No Período: Maio a Agosto de 2.018</b>	<b>Até o Período: Agosto de 2.018</b>	<b>Saldo Restante a ser Repassado</b>
Serviços Ambulatoriais	816.000,00	669.562,48	669.562,48	-146.437,52
Rendimentos de Aplicação Financeira	15.000,00	1.130,02	2.539,79	-12.460,21
<b>Total da Receita Realizada</b>	<b>831.000,00</b>	<b>670.692,50</b>	<b>672.102,27</b>	<b>-158.897,73</b>

<b>Transferências de Convênios União Vinculados à Saúde - Fonte 123</b>	<b>Previsão Orçamentária</b>	<b>No Período: Maio a Agosto de 2.018</b>	<b>Até o Período: Agosto de 2.018</b>	<b>Saldo Restante a ser Repassado</b>
Reforma Zoonoses - Vigilância em Saúde	200.000,00	-	-	-200.000,00
Aquisição de Equipamentos - Atenção Básica	1.399.930,00	-	-	-1.399.930,00
Reforma URS São Cristóvão	397.800,00	100.000,00	100.000,00	-297.800,00
Reforma URS São Cristóvão / Boa Vista	1.199.952,00	198.900,00	198.900,00	-1.001.052,00
Reforma CAISM - Programa Atenção Especializada	500.000,00	-	-	-500.000,00
Aquisição de Equipamentos - Atenção Especializada	200.000,00	-	-	-200.000,00
Rendimentos de Aplicação Financeira	65.000,00	2.024,34	5.354,53	-59.645,47
<b>Total da Receita Realizada</b>	<b>3.962.682,00</b>	<b>300.924,34</b>	<b>304.254,53</b>	<b>-3.658.427,47</b>

### SECRETARIA MUNICIPAL DE SAÚDE

<b>Bloco de Atenção Básica - Fonte 148</b>	<b>Previsão Orçamentária</b>	<b>No Período: Maio a Agosto de 2.018</b>	<b>Até o Período: Agosto de 2.018</b>	<b>Saldo Restante a ser Repassado</b>
Consultório de Rua - Atenção Básica	238.800,00	79.600,00	159.200,00	-79.600,00
Programa Saúde na Escola - PSE	44.000,00	-	-	-44.000,00
NASF - Núcleo de Apoio ao Programa Saúde da Família	1.460.000,00	360.000,00	720.000,00	-740.000,00
Programa Agentes Comunitários de Saúde	3.747.744,00	1.205.646,00	2.124.102,00	-1.623.642,00
Programa de Atenção Básica - PAB Fixo	7.262.952,00	2.602.232,00	6.241.194,00	-1.021.758,00
Programa de Melhoria do Acesso e Qualidade - PMAQ	1.200.000,00	776.500,00	1.365.100,00	165.100,00
Programa Saúde Bucal	1.140.000,00	607.550,00	1.095.921,34	-44.078,66
Programa Saúde da Família - PSF	3.955.760,00	1.307.600,00	2.213.212,00	-1.742.548,00
Rendimentos de Aplicação Financeira	90.000,00	825,21	9.878,34	-80.121,66
<b>Total da Receita Realizada</b>	<b>19.139.256,00</b>	<b>6.939.953,21</b>	<b>13.928.607,68</b>	<b>-5.210.648,32</b>

### SECRETARIA MUNICIPAL DE SAÚDE

Bloco Financ. de Média e Alta Complex. Ambul.e Hospitalar - Fonte 149	Previsão Orçamentária	No Período: Maio a Agosto de 2.018	Até o Período: Agosto de 2.018	Saldo Restante a ser Repassado
CEO - Centro de Especialidades Odontológicas (Transferido p/ Fonte 148 - Conforme Portaria n.º 692/GM/MS de 21 de Março de 2.018)	508.200,00	-	-	-508.200,00
CEREST - Centro de Referência em Saúde do Trabalhador	360.000,00	120.000,00	210.000,00	-150.000,00
SAMU - Serviço de Atendimento Móvel de Urgência	1.438.500,00	466.375,00	945.875,00	-492.625,00
Teto Municipal - Rede Saúde Mental	3.270.000,00	765.190,84	1.338.804,55	-1.931.195,45
Teto Municipal - Rede Urgência - Parque do Mirante	6.000.000,00	2.000.000,00	3.500.000,00	-2.500.000,00
Teto Municipal - Rede Urgência - São Benedito	3.600.000,00	1.200.000,00	2.100.000,00	-1.500.000,00
Atenção Domiciliar - AD - Melhor em Casa	1.272.000,00	424.000,00	742.000,00	-530.000,00
Teto Municipal de Média e Alta Complexidade Ambulatorial e Hospitalar	45.345.000,00	13.998.810,38	32.196.382,28	-13.148.617,72
Hospital Regional de Uberaba Custeio	28.057.250,00	6.066.429,04	12.132.858,08	-15.924.391,92
Hospital Regional de Uberaba Custeio - PPI - Planura	185.219,17	48.493,32	72.739,98	-112.479,19
SRT-Serviço Residencial Terapeutico - Custeio	240.000,00	-	-	-240.000,00
Unidade de Acolhimento - Custeio	270.000,00	-	-	-270.000,00
Centro Especializado em Reabilitação - CER - Custeio	1.000,00	-	-	-1.000,00



### SECRETARIA MUNICIPAL DE SAÚDE

Incremento MAC - Associação Casa da Diálise	100.000,00	-	-	-100.000,00
Incremento MAC - Hospital da Criança	300.000,00	-	-	-300.000,00
Incremento MAC - APAE	40.702,00	-	-	-40.702,00
Incremento MAC - Helio Angotti	500.000,00	-	-	-500.000,00
Rendimentos de Aplicação Financeira	50.000,00	4.726,90	22.961,57	-27.038,43
<b>Total da Receita Realizada</b>	<b>91.537.871,17</b>	<b>25.094.025,48</b>	<b>53.261.621,46</b>	<b>-38.276.249,71</b>

## SECRETARIA MUNICIPAL DE SAÚDE

<b>Bloco Financeiro de Vigilância em Saúde - Fonte 150</b>	<b>Previsão Orçamentária</b>	<b>No Período: Maio a Agosto de 2.018</b>	<b>Até o Período: Agosto de 2.018</b>	<b>Saldo Restante a ser Repassado</b>
Piso Fixo de Vigilância e Promoção da Saúde	870.000,00	614.525,18	909.989,98	39.989,98
Piso Fixo de Vigilância Sanitária	200.000,00	98.481,60	127.409,57	-72.590,43
ACE - Agentes de Combate de Endemias	1.400.000,00	665.184,00	1.330.368,00	-69.632,00
Incent. às Ações de Vigil. Prev. Contingência DST/AIDS e Hepatite Virais (PVVS)	340.000,00	105.290,88	210.581,76	-129.418,24
Incentivo de Qualificação da Dengue	350.000,00	-	-	-350.000,00
Vacinação - Campanhas	110.000,00	-	-	-110.000,00
Programa de Qualificação de Vigilância em Saúde	280.000,00	-	-	-280.000,00
Rendimentos de Aplicação Financeira	50.000,00	1.852,95	5.964,12	-44.035,88
<b>Total da Receita Realizada</b>	<b>3.600.000,00</b>	<b>1.485.334,61</b>	<b>2.584.313,43</b>	<b>-1.015.686,57</b>

## SECRETARIA MUNICIPAL DE SAÚDE

<b>Bloco Financeiro de Assistência Farmacêutica - Fonte 151</b>	<b>Previsão Orçamentária</b>	<b>No Período: Maio a Agosto de 2.018</b>	<b>Até o Período: Agosto de 2.018</b>	<b>Saldo Restante a ser Repassado</b>
Assistência Farmaceutica Básica	1.850.000,00	605.018,92	1.186.011,53	-663.988,47
Rendimentos de Aplicação Financeira	30.000,00	352,05	1.507,82	-28.492,18
<b>Total da Receita Realizada</b>	<b>1.880.000,00</b>	<b>605.370,97</b>	<b>1.187.519,35</b>	<b>-692.480,65</b>

<b>Bloco Financeiro de Gestão do SUS - Fonte 152</b>	<b>Previsão Orçamentária</b>	<b>No Período: Maio a Agosto de 2.018</b>	<b>Até o Período: Agosto de 2.018</b>	<b>Saldo Restante a ser Repassado</b>
COMPLEXO Regulador	216.000,00	90.000,00	144.000,00	-72.000,00
FAN - Alimentação e Nutrição	30.000,00	35.000,00	35.000,00	5.000,00
Rendimentos de Aplicação Financeira	45.000,00	3.495,34	8.296,19	-36.703,81
<b>Total da Receita Realizada</b>	<b>291.000,00</b>	<b>128.495,34</b>	<b>187.296,19</b>	<b>-103.703,81</b>

### SECRETARIA MUNICIPAL DE SAÚDE

<b>Bloco Financeiro de Investimentos - Fonte 153</b>	<b>Previsão Orçamentária</b>	<b>No Período: Maio a Agosto de 2.018</b>	<b>Até o Período: Agosto de 2.018</b>	<b>Saldo Restante a ser Repassado</b>
Construção Centro Especializado de Reabilitação - CER	2.250.000,00	-	-	-2.250.000,00
Construção CAPS ADIII	200.000,00	200.000,00	200.000,00	0,00
Construção UA - Unidade de Acolhimento Adulto	100.000,00	-	-	-100.000,00
Construção UA - Unidade de Acolhimento Infante Juvenil	100.000,00	-	-	-100.000,00
Aquisição Equipamentos / Reestruturação - Atenção Básica	1.214.075,00	-	1.399.930,00	185.855,00
Aquisição Equipamentos / Reestruturação - Atenção Especializada	1.214.075,00	-	399.970,00	
Construção UBS - Residencial 2000	527.200,00	-	-	-527.200,00
Construção UBS - São Benedito	659.000,00	-	-	-659.000,00
Rendimentos de Aplicação Financeira	500.000,00	94.062,11	181.624,68	-318.375,32
<b>Total da Receita Realizada</b>	<b>6.764.350,00</b>	<b>294.062,11</b>	<b>2.181.524,68</b>	<b>-4.582.825,32</b>

### SECRETARIA MUNICIPAL DE SAÚDE

	Previsão Orçamentária	No Período: Maio a Agosto de 2.018	Até o Período: Agosto de 2.018	Saldo Restante a ser Repassado
<b>Outras Transferencias Recurso do SUS - Fonte 154</b>				
Outras Transferências da União	10.000,00	-	804.920,56	794.920,56
Rendimentos de Aplicação Financeira	1.000,00	38.857,56	73.331,37	72.331,37
<b>Total da Receita Realizada</b>	<b>11.000,00</b>	<b>38.857,56</b>	<b>878.251,93</b>	<b>867.251,93</b>

	Previsão Orçamentária	No Período: Maio a Agosto de 2.018	Até o Período: Agosto de 2.018	Saldo Restante a ser Repassado
<b>Transferências Recursos do Fundo Estadual de Saúde - Fonte 155</b>				
Assistência Farmacêutica Básica - SES	854.000,00	336.121,61	490.629,14	-363.370,86
Assistência Odontológica Com Uso de Anestesia - UNIUBE	120.000,00	-	-	-120.000,00
CEO - Centro de Especialidades Odontológicas	217.800,00	-	-	-217.800,00
Complexo Regulador - Custeio Média e Alta Complexidade Ambulatorial e Hospitalar	107.000,00	-	-	-107.000,00
	5.000.000,00	145.740,34	156.399,15	-4.843.600,85
Cogestor/Central de Regulação (Resolução 5978 de 23/11/2017)	90.000,00	-	120.000,00	30.000,00
Gestão de Contratos/Central de Regulação	81.600,00	90.000,00	90.000,00	8.400,00

### SECRETARIA MUNICIPAL DE SAÚDE

Ações em Vigilância Em Saúde	483.189,00	-	-	-483.189,00
Ações contra Arboviroses	720.288,00	-	-	-720.288,00
Apoio Diagnóstico - Fortalecimento de Vigilancia em Saúde	740.890,00	63.495,40	63.495,40	-677.394,60
PROHOSP	5.200.000,00	2.586.972,72	2.586.972,72	-2.613.027,28
PRO URGE - UFTM	900.000,00	450.000,00	450.000,00	-450.000,00
SAMU - Serviço de Atendimento Móvel de Urgência	680.000,00	104.475,00	104.475,00	-575.525,00
TAN - Triagem Auditiva Neo Natal	20.000,00	-	-	-20.000,00
Hospital Regional de Uberaba - Custeio	14.028.650,00	-	-	-14.028.650,00
UPA's 24 Horas - Parque do Mirante	1.500.000,00	-	-	-1.500.000,00
UPA's 24 Horas - São Benedito	900.000,00	-	-	-900.000,00
UPA's 24 Horas - Parcela Excepcional	800.000,00	-	-	-800.000,00
Controle Social	20.000,00	-	-	-20.000,00
CAPS - Custeio	345.636,00	-	-	-345.636,00
Saúde Bucal - SF	100.000,00	-	-	-100.000,00

### SECRETARIA MUNICIPAL DE SAÚDE

Ações Educativas Relacionadas ao uso Alcool/abuso tabaco e outras drogas	258.000,00	-	-	-258.000,00
Politica Estadua de Promoção de Saúde MG - POEPS	261.000,00	-	-	-261.000,00
Qualificações das Ações de Promoção de Aleitamento Materno	195.000,00	-	-	-195.000,00
Ampliação do Acesso e a Melhoria da Qualidade da Atenção Primária	1.200.000,00	-	-	-1.200.000,00
Reforços de Custeio para Ações da Saúde	300.000,00	-	-	-300.000,00
Rede Cegonha - Inc. Financeiro diferenciado do Componente Parto e Nascimento	1.584.290,00	-	-	-1.584.290,00
Outras transferências do Estado	50.000,00	-	-	-50.000,00
Rendimentos de Aplicação Automática dos Recursos Estaduais	150.000,00	14.625,68	42.925,09	-107.074,91
<b>Total da Receita Realizada</b>	<b>36.907.343,00</b>	<b>3.791.430,75</b>	<b>4.104.896,50</b>	<b>-32.802.446,50</b>

	Previsão Orçamentária	No Período: Maio a Agosto de 2.018	Até o Período: Agostode 2.018	Saldo Restante a ser Repassado
<b>Transferências de Convênios Estado Vinculados à Saúde - Fonte 123</b>				
Convênios SES n.º 1991/2014 - Construção UBS III Santa Maria (Rescisão Convênio)	1.322.000,00	-	-	-1.322.000,00
Outros Convênios Estado	100.000,00	-	-	-100.000,00
<b>Total da Receita Realizada</b>	<b>1.422.000,00</b>	<b>-</b>	<b>-</b>	<b>-1.422.000,00</b>

## SECRETARIA MUNICIPAL DE SAÚDE

<b>Transferências de Convênios Municípios - Custeio Hospital Regional - Fonte 123</b>	<b>Previsão Orçamentária</b>	<b>No Período: Maio a Agosto de 2.018</b>	<b>Até o Período: Agosto de 2.018</b>	<b>Saldo Restante a ser Repassado</b>
Água Comprida *	32.746,02	-	-	-32.746,02
Araxá *	1.637.062,53	-	-	-1.637.062,53
<b>Campo Florido</b>	123.659,51	-	-	-123.659,51
Campos Altos*	240.137,46	-	-	-240.137,46
<b>Carneirinho</b>	159.360,77	-	-	-159.360,77
Comendador Gomes*	49.683,06	-	-	-49.683,06
Conceição das Alagoas*	416.832,49	-	-	-416.832,49
<b>Conquista</b>	110.074,92	20.880,00	20.880,00	-89.194,92
<b>Delta</b>	154.228,82	9.904,00	9.904,00	-144.324,82
Fronteira*	259.362,44	-	-	-259.362,44
Frutal*	923.037,30	-	-	-923.037,30
Ibiá*	396.352,33	-	-	-396.352,33



### SECRETARIA MUNICIPAL DE SAÚDE

Itapagipe*	236.753,63	-	-	-236.753,63
Iturama*	605.316,72	-	-	-605.316,72
Limeira do Oeste*	118.114,45	-	-	-118.114,45
Pedrinópolis*	58.167,48	-	-	-58.167,48
Perdizes*	245.189,97	-	-	-245.189,97
<b>Pirajuba</b>	90.007,85	-	-	-90.007,85
Pratinha*	56.260,87	-	-	-56.260,87
<b>Sacramento</b>	398.846,81	25.998,00	25.998,00	-372.848,81
Santa Juliana*	206.724,13	-	-	-206.724,13
São Francisco de Sales*	98.269,83	-	-	-98.269,83
Tapira*	72.975,48	-	-	-72.975,48
União de Minas*	70.909,98	-	-	-70.909,98
<b>Veríssimo</b>	61.456,38	3.911,00	3.911,00	-57.545,38
<b>Total da Receita Realizada</b>	<b>6.821.530,83</b>	<b>60.693,00</b>	<b>60.693,00</b>	<b>-6.760.837,83</b>

## SECRETARIA MUNICIPAL DE SAÚDE

Transferências por Esfera de Governo	Previsão Orçamentária	No Período: Maio a Agosto de 2.018	Até o Período: Agosto de 2.018	Saldo Restante a ser Repassado
Total da Receita Federal Realizada	128.017.159,17	35.557.716,12	75.185.491,52	-52.831.667,65
Total da Receita Estadual Realizada	38.329.343,00	3.791.430,75	4.104.896,50	-34.224.446,50
Total da Receita municípios macrorregião	6.821.530,83	60.693,00	60.639,00	-6.760.837,83
<b>Total Geral</b>	<b>173.168.033,00</b>	<b>39.409.839,87</b>	<b>79.351.081,02</b>	<b>-93.816.951,98</b>

Diversas Variações Patrimoniais Aumentativas	Previsão Orçamentária	No Período: Maio a Agosto de 2.018	Até o Período: Agosto de 2.018
Restituições Diversas - Fundo Municipal de Saúde	-	(345,45)	5.488,89

<b>TOTAL RECURSOS VINCULADOS INCLUINDO A RECEITA ORIUNDA DE RESTITUIÇÕES DIVERSAS</b>	<b>39.409.494,42</b>	<b>79.356.569,91</b>
---------------------------------------------------------------------------------------	----------------------	----------------------

**OBS:** Os valores para apuração dos resultados de aplicação de recursos na saúde dentro do quadrimestre, não incluem as **Restituições Diversas**, pois **não se trata de receita** e sim de valores financeiros restituídos às contas de origem, por motivos diversos.

## SECRETARIA MUNICIPAL DE SAÚDE

### DIVIDA DA SES/MG COM O MUNICÍPIO DE UBERABA - ATÉ AGOSTO/2018

PROGRAMA ORÇAMENTÁRIO – ATENÇÃO A SAÚDE			
PROJ/ATIV ORÇAMENTÁRIO	Acumulado até 2017 - R\$ - FONTE COSEMS	Janeiro a Agosto de 2018	Total divida até Agosto/2018
Apoio e Fortalecimento da Rede Cegonha - Incentivo ao parto normal	R\$ 2.296.155,00	R\$ 354.780,00	R\$ 2.650.935,00
Apoio e Fortalecimento da Rede de Cuidado a Pessoa com Deficiência - Incentiva Contrapartida Estadual	R\$ 220.456,51	R\$ 24.200,00	R\$ 244.656,51
Apoio e Fortalecimento a Rede de Urgência e Emergência - Incentivo complementar RUE 2017	R\$ 5.947.762,50	-	R\$ 5.947.762,50
Apoio e Fortalecimento a Rede de Urgência e Emergência - SAMU / PROURGE - UFTM	R\$ 1.506.712,50	R\$ 1.017.900,00	R\$ 2.524.612,50
Atenção a Saúde Pessoa com Deficiência	R\$ 168.531,01	-	R\$ 168.531,01
Atenção a Saúde Bucal / CEO	R\$ 253.645,22	R\$ 121.000,00	R\$ 374.645,22
Política Estadual de Atenção Hospitalar - Incentivo Hospitalar saúde bucal	R\$ 435.159,63	R\$ 96.000,00	R\$ 531.159,63
Assistência Hospitalar e Ambulatorial - Recurso Ordinário Estadual	R\$ 659.340,83	-	R\$ 659.340,83
Fortalecimento da Rede Municipal de Saúde - Reforço de Custeio	R\$ 50.000,00	-	R\$ 50.000,00
Fomento e Execução de Ações de Saúde - Reforço de Custeio	R\$ 190.000,00	-	R\$ 190.000,00
Apoio e Fortalecimento a Rede de Urgência e Emergência - UPA's - Contrapartida Estadual	R\$ 1.130.000,00	R\$ 1.600.000,00	R\$ 2.730.000,00
Apoio e Fortalecimento da Rede Cegonha - Programa Câncer de Mama	R\$ 7.000,00	-	R\$ 7.000,00
Apoio e Fortalecimento da Rede de Cuidado a Pessoa com Deficiência - PIPA/ Triagem Auditiva	R\$ 1.389.863,55	-	R\$ 1.389.863,55
Hospital Regional	R\$ 3.033.214,52	R\$ 6.066.429,04	R\$ 9.099.643,56
Rede de Atenção Psicossocial - Custeio CAPS	R\$ 465.040,00	R\$ 230.424,00	R\$ 695.464,00
Atendimento as Urgências e Emergenciais no Estado - Recurso Ordinário Estadual	R\$ 4.520,25	-	R\$ 4.520,25
<b>TOTAL</b>	<b>R\$ 17.757.401,52</b>	<b>R\$ 9.510.733,04</b>	<b>R\$ 27.268.134,56</b>

## SECRETARIA MUNICIPAL DE SAÚDE

<b>PROGRAMA ORÇAMENTÁRIO – ATENÇÃO BÁSICA A SAÚDE</b>			
<b>PROJ/ATIV ORÇAMENTÁRIO</b>	<b>Acumulado até 2017 - R\$ - FONTE COSEMS</b>	<b>Janeiro a Agosto de 2018</b>	<b>Total divida até Agosto/2018</b>
Apoio ao Desenvolvimento da Atenção Básica Integral e Resolutiva - Contrapartida - Saúde Bucal (CEO - Odonto Hospitalar(Custeio) e Implantação.	R\$ 237.551,10	R\$ -	R\$ 237.551,10
Implementação da Política Estadual de Promoção da Saúde - Promoção do Aleitamento Materno	R\$ 195.000,00	-	R\$ 195.000,00
Implementação da Política Estadual de Promoção da Saúde - Prevenção da Saúde	R\$ 514.274,16	-	R\$ 514.274,16
Fortalecimento da Atenção Básica - Co-financiamento - Saúde em Casa/Saldo Orçamentário 2016	R\$ 1.382.019,47	-	R\$ 1.382.019,47
Fortalecimento da Atenção Básica - Bônus PMAQ	R\$ 1.108.942,31	-	R\$ 1.108.942,31
Apoio ao Desenvolvimento da Atenção Básica Integral e Resolutiva - Contrapartida - Saúde Bucal	R\$ 118.000,00	-	R\$ 118.000,00
Fortalecimento da Atenção Primária a Saúde - Incentivo Doenças Crônicas	R\$ 2.232.308,58	-	R\$ 2.232.308,58
Implementação da Política Estadual de Promoção da Saúde.	R\$ 260.922,06	-	R\$ 260.922,06
Fortalecimento e Melhoria da Qualidade dos Hospitais do SUS - Recurso Ordinário Estadual	R\$ 8.451,57	-	R\$ 8.451,57
Cobertura Populacional do Programa Saúde da Família (PSF) - Programa Saúde em Casa / Bônus	R\$ 181.950,00	-	R\$ 181.950,00
Programa cofinanciamento da Atenção Primária	R\$ 2.291.460,11	R\$ 1.754.962,00	R\$ 4.046.422,11
<b>TOTAL</b>	<b>R\$ 8.530.879,36</b>	<b>R\$ 1.754.962,00</b>	<b>R\$ 10.285.841,36</b>

## SECRETARIA MUNICIPAL DE SAÚDE

<b>PROGRAMA ORÇAMENTÁRIO – VIGILÂNCIA EM SAÚDE</b>			
<b>PROJ/ATIV ORÇAMENTÁRIO</b>	<b>Acumulado até 2017 - R\$ - FONTE COSEMS</b>	<b>Janeiro a Agosto de 2018</b>	<b>Total divida até Agosto/2018</b>
Vigilância Ambiental e Controle da Dengue - Aquisição de microcomputador para implantação do Sistema do Programa Nacional de Controle da Dengue - SISPNC	R\$ 1.500,00	-	R\$ 1.500,00
Saúde do trabalhador - CEREST - Contrapartida	R\$ 180.000,00	-	R\$ 180.000,00
Fortalecimento da Vigilância em Saúde	R\$ 463.166,44	-	R\$ 463.166,44
Emergências em Saúde Pública	R\$ 740.889,80	-	R\$ 740.889,80
Vigilância Epidemiológica e Ambiental - Incentivo de controle das arboviroses urbanas transmitidas pelo Aedes Aegypt	R\$ 2.377.319,45	-	R\$ 2.377.319,45
<b>TOTAL</b>	<b>R\$ 3.762.875,69</b>	-	<b>R\$ 3.762.875,69</b>

**SECRETARIA MUNICIPAL DE SAÚDE**

<b>PROGRAMA ORÇAMENTÁRIO - REGULAÇÃO</b>			
<b>PROJ/ATIV ORÇAMENTÁRIO</b>	<b>Acumulado até 2017 - R\$ - FONTE COSEMS</b>	<b>Janeiro a Agosto de 2018</b>	<b>Total divida até Agosto/2018</b>
Instrumento de Macro Regulação da Atenção Ambulatorial e Hospitalar	R\$ 1.991.793,81	-	R\$ 1.991.793,81
Gestão das Centrais e dos Sistemas de Regulação Assistencial - Incentivo Equipe regulação - CO - Gestor	R\$ 67.767,03	-	R\$ 67.767,03
Extrapolamento de UTI - Novembro/2016 à Outubro/2017	R\$ 1.316.104,41	-	R\$ 1.316.104,41
Extrapolamento onco e pop própria agosto/2015 a Outubro/2017	R\$ 1.388.807,63	-	R\$ 1.388.807,63
Extrapolamento TRS câmara de compensação abril/2017	R\$ 241.166,96	-	R\$ 241.166,96
Ressarcimento cirurgias eletivas até 12/2016	R\$ 17.334,63	-	R\$ 17.334,63
<b>TOTAL</b>	<b>R\$ 5.022.974,47</b>	-	<b>R\$ 5.022.974,47</b>

**SECRETARIA MUNICIPAL DE SAÚDE**

<b>PROGRAMA ORÇAMENTÁRIO - ASSISTENCIA FARMACÊUTICA/ESTRUTURACAO DA REDE ESTADUAL DE ASSISTENCIA FARMACEUTICA</b>			
<b>PROJ/ATIV ORÇAMENTÁRIO</b>	<b>Acumulado até 2017 - R\$ - FONTE COSEMS</b>	<b>Janeiro a Agosto de 2018</b>	<b>Total divida até Agosto/2018</b>
Incentivo a Estruturação da Rede de Assistência Farmacêutica - Farmácia de Minas - CONSTRUÇÃO	R\$ 100.000,00	-	R\$ 100.000,00
Estruturação Física da Rede Farmácia de Minas -INVESTIMENTO- Rede Farmácia de Todos	R\$ 160.000,00	-	R\$ 160.000,00
Abastecimento de Medicamentos Básicos - Contrapartida Estadual - Assistência Farmacêutica -	R\$ 1.121.078,76	R\$ 568.785,92	R\$ 1.689.864,68
<b>TOTAL</b>	<b>R\$ 1.381.078,76</b>	<b>568.785,92</b>	<b>R\$ 1.949.864,68</b>

<b>PROGRAMA ORÇAMENTÁRIO – GESTÃO DO SISTEMA ÚNICO DE SAÚDE</b>			
<b>PROJ/ATIV ORÇAMENTÁRIO</b>	<b>Acumulado até 2017 - R\$ - FONTE COSEMS</b>	<b>Janeiro a Agosto de 2018</b>	<b>Total divida até Agosto/2018</b>
Fortalecimento da Participação do Controle Social na Área da Saúde - Ações de Controle Social	R\$ 20.000,00	-	R\$ 20.000,00
Desenvolvimento e Apoio as Ações de Saúde - Reforço de Custeio	R\$ 300.000,00	-	R\$ 300.000,00
Promoção e Fortalecimento da Participação do Controle Social na Área da Saúde - Incentivo Controle Social 2017	R\$ 15.000,00	-	R\$ 15.000,00
<b>TOTAL</b>	<b>R\$ 335.000,00</b>	<b>-</b>	<b>R\$ 335.000,00</b>

**SECRETARIA MUNICIPAL DE SAÚDE**

<b>PROGRAMA ORÇAMENTÁRIO – POLITICA ESTADUAL DE ATENCAO HOSPITALAR</b>			
<b>PROJ/ATIV ORÇAMENTÁRIO</b>	<b>Acumulado até 2017 - R\$ - FONTE COSEMS</b>	<b>Janeiro a Agosto de 2018</b>	<b>Total divida até Agosto/2018</b>
Desenvolvimento da Política de Atenção Hospitalar - PRO HOSP - Parcela Extra	R\$ 2.287.225,33	-	R\$ 2.287.225,33
Desenvolvimento da Política de Atenção Hospitalar - PRO - HOSP	R\$ 866.289,91	R\$ 3.465.159,64	R\$ 4.331.449,55
<b>TOTAL</b>	<b>R\$ 3.153.515,24</b>	<b>3.465.159,64</b>	<b>R\$ 6.618.674,88</b>

<b>TOTAL DA DIVIDA ESTADO COM MUNICIPIO</b>			
	<b>Acumulado até 2017 - R\$ - FONTE COSEMS</b>	<b>Janeiro a Agosto de 2018</b>	<b>Total divida até Agosto/2018</b>
	R\$	R\$	R\$
<b>TOTAL DA DIVIDA ESTADO COM MUNICIPIO</b>	<b>39.943.725,04</b>	<b>15.299.640,60</b>	<b>55.243.365,64</b>



## SECRETARIA MUNICIPAL DE SAÚDE

### EMENDAS PARLAMENTARES - RECEBIDAS ATÉ AGOSTO 2.018

#### EMENDAS FEDERAL

PROPOSTA	DEPUTADO	VALOR	FONTE	OBJETO
13809927000/1170-03	Adelmo Carneiro Leão	R\$ 199.970,00	153	Equipamentos para o SAMU
13809927000/1170-05	Adelmo Carneiro Leão	R\$ 200.000,00	153	Equipamentos para o CAISM
13809927000/1170-07	Adelmo Carneiro Leão	R\$ 399.950,00	153	Equipamentos Unidades de Saúde
13809.927000/1160-05	Marcos Montes Cordeiro	R\$ 700.000,00	153	Equipamentos Unidades de Saúde
13809927000/1170-01	Marcos Montes Cordeiro	R\$ 299.980,00	153	Equipamentos Unidades de Saúde
13809.927000/1170-02	Marcos Montes Cordeiro	R\$ 659.000,00	153	Construção de Unidade Básica de Saúde Residencial 2000.
913809/16-003	Aelton José Freitas	R\$ 397.800,00	123	Reforma URS São Cristóvão
913809/16-006	Caio Narcio Rodrigues da Silveira	R\$ 1.199.952,00	123	Reforma URS São Cristóvão e Boa Vista
36000.1591642/01-700	Aelton José Freitas	R\$ 200.000,00	149	Incremento MAC – Hospital da Criança
36000.1591632/01-700	Bancada MG	R\$ 885.186,00	149	Incremento MAC – Hospital Dr. Hélio Angotti
36000.1591692/01-700	Bancada MG	R\$ 233.017,00	149	Incremento MAC – Hospital da Criança

**SECRETARIA MUNICIPAL DE SAÚDE**

36000.1821702/01-800	Bancada MG	R\$ 149 555.542,00	149	Incremento MAC – Hospital de Clínicas - UFTM
36000.1925572/01-800	Caio Narcio Rodrigues da Silveira	R\$ 149 300.000,00	149	Incremento MAC - Hospital Criança
36000.1821752/01-800	Caio Narcio Rodrigues da Silveira	R\$ 149 360.000,00	149	Incremento MAC – Hospital Dr. Hélio Angotti
360001894602/01-800	Delegado Edson Moreira da Silva	R\$ 149 100.000,00	149	Incremento MAC - Hospital Dr. Helio Angotti
36000.1792572/01-800	Eduardo Luiz Barros Barbosa	R\$ 149 40.702,00	149	Incremento MAC - Associação de Pais e Amigos Excepcionais - APAE
36000.1872022/01-800	Lincoln Diniz Portela	R\$ 149 50.000,00	149	Incremento MAC UPA São Benedito
36000.1894722/01-800	Lincoln Diniz Portela	R\$ 149 50.000,00	149	Incremento MAC UPA Mirante
36000.1894812/01-800	Marcelo Guilherme de Aro Ferreira	R\$ 149 300.000,00	149	Incremento MAC - Hospital das Clinicas - UFTM
36000.1894382/01-800	Marcos Montes Cordeiro	R\$ 149 150.000,00	149	Incremento MAC – Hospital Mário Pamério
36000.1839252/01-800	Marcos Montes Cordeiro	R\$ 149 100.000,00	149	Incremento MAC - Hospital Criança
360001740812/01-800	Marcos Montes Cordeiro	R\$ 149 100.000,00	149	Incremento MAC - Associação de Pais e Amigos Excepcionais - APAE
36000.2069642/01-800	Marcos Montes Cordeiro	R\$ 149 50.000,00	149	Incremento MAC - Serviço Integrado M <sup>a</sup> Cravo Modesto - Sanatório
<b>TOTAL EMENDAS FEDERAL</b>		<b>R\$ 7.531.099,00</b>		

## SECRETARIA MUNICIPAL DE SAÚDE

### EMENDAS MUNICIPAIS

P.A	VEREADOR	VALOR	OBJETO
01/27193/2.017	Alan Carlos da Silva	R\$ 10.000,00	Custeio - Medicamentos - Hospital da Criança
01/25389/2.017	Agnaldo José da Silva	R\$ 15.000,00	Custeio - Materiais Hospitalares -Hospital Criança
01/25430/2.017	Fernando Mendes	R\$ 10.000,00	Custeio - Materiais Hospitalares -Hospital Criança
01/22954/2.017	Almir Pereira da Silva	R\$ 15.000,00	Custeio - Materiais Hospitalares -Hospital Criança
01/27824/2.017	Cleomar Marcos de Oliveira	R\$ 10.000,00	Custeio - Materiais Hospitalares - Hospital Dr. Helio Angotti
<b>TOTAL EMENDAS ESTADUAL PARA CUSTEIO</b>		<b>R\$ 60.000,00</b>	

## SECRETARIA MUNICIPAL DE SAÚDE

### Relatório Resumido da Execução Orçamentária - RREO 2.º Quadrimestre de 2.018

#### Participação das Despesas Com Ações e Serviços Públicos de Saúde na Receita de Impostos Líquida e Transferências Constitucionais e Legais - Lei 141/2.012.

Especificação	No Período: Maio a Agosto de 2.018	Até o Período: Agosto de 2.018
<b>Receitas de Impostos</b>	<b>48.822.588,00</b>	<b>120.093.638,54</b>
IPTU - Imposto Sobre a Propriedade Predial e Territorial Urbana	6.019.665,01	34.235.209,14
IR - Imposto de Renda	6.745.874,80	13.397.714,33
ITBI - Imposto Sobre a Transição de Bens Imóveis	6.190.276,92	10.483.901,53
ISSQN - Imposto Sobre Serviços de Qualquer Natureza	26.566.091,72	54.625.428,20
Multas e Juros de Mora de Impostos	593.638,49	854.017,15
Multas e Juros de Mora da Dívida Ativa	358.254,35	808.310,52
Dívida Ativa de Impostos	2.348.786,71	5.689.057,67
<b>Transferências da União</b>	<b>28.794.859,41</b>	<b>56.390.680,49</b>
Cota-Parte Fundo de Participação dos Municípios	28.122.352,55	54.854.988,10
Cota-Parte Imposto sobre Propriedade Territorial Rural	223.514,26	637.707,19
Transf. Financ. Do ICMS - Desoner.Lei Compl. - Lei Kandir n.º 87/96	448.992,60	897.985,20
<b>Transferências do Estado</b>	<b>114.640.016,88</b>	<b>229.562.203,41</b>
Cota-Parte ICMS	86.742.716,37	169.830.032,00
Cota-Parte IPVA	26.661.316,75	57.239.180,03
Cota-Parte IPI Sobre Exportação	1.235.983,76	2.492.991,38
<b>Receitas de Impostos e Transferências Constitucionais e Legais</b>	<b>192.257.464,29</b>	<b>406.046.522,44</b>

## SECRETARIA MUNICIPAL DE SAÚDE

### Cálculo das Desp. Próprias em Ações e Serv. Públicos de Saúde - Metodologia Tribunal de Contas

Itens	No Período: Maio a Agosto de 2.018	Até o Período: Agosto de 2.018
<b>(+) Despesas com Recursos Próprios - Base de Cálculo</b>	<b>36.205.543,32</b>	<b>78.336.981,67</b>
(+) RAP-Restos a Pagar não Proc do Exerc. Anter. Liq. Exerc. Atual	237.988,68	4.937.842,27
(-) Despesas de Exercício Anterior	1.127.845,21	12.174.544,74
<b>(=) Total das Desp. com Recursos Próprios - Base de Cálculo</b>	<b>35.315.686,79</b>	<b>71.100.279,20</b>
Receita Municipal - Base de Cálculo da Lei 141/12 (15%)	192.257.464,29	406.046.522,44
Percentual Real de Aplicação de Recursos Próprios ( % )	18,37%	17,51%

### Cálculo das Desp. Próprias em Ações e Serv. Públicos de Saúde - Metodologia SIOPS

Itens	No Período: Maio a Agosto de 2.018	Até o Período: Agosto de 2.018
<b>(+) Despesas com Recursos Próprios - Base de Cálculo</b>	<b>36.205.543,32</b>	<b>78.336.981,67</b>
Receita Municipal - Base de Cálculo da Lei 141/12 (15%)	192.257.464,29	406.046.522,44
Percentual Real de Aplicação de Recursos Próprios ( % )	18,83%	19,29%

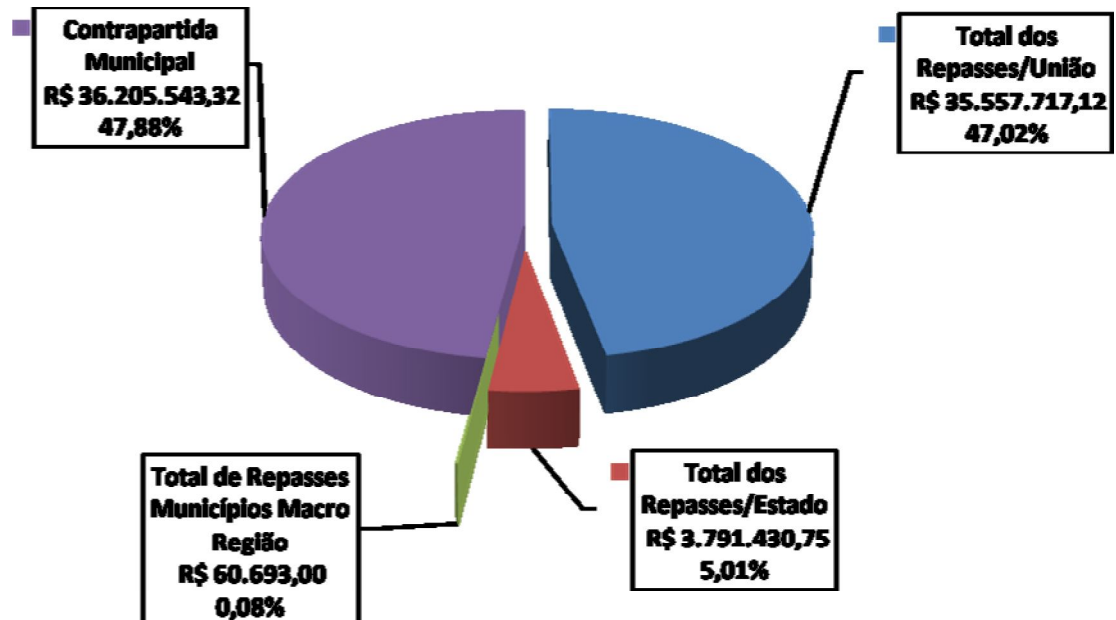
## SECRETARIA MUNICIPAL DE SAÚDE

### Relatório Resumido da Execução Orçamentária - RREO 2.º Quadrimestre de 2.018

#### Demonstrativo das Receitas Orçamentárias da Saúde Por Esfera de Governo

Origem	No Período: Maio a Agosto de 2.018	%
<b>Total de Receitas</b>	<b>R\$ 75.615.384,19</b>	<b>100,00%</b>
Total dos Repasses/União	R\$ 35.557.717,12	47,02%
Total dos Repasses/Estado	R\$ 3.791.430,75	5,01%
Total de Repasses Municípios Macro Região	R\$ 60.693,00	0,08%
Contrapartida Municipal	R\$ 36.205.543,32	47,88%

Análise no Período: Maio a Agosto de 2.018



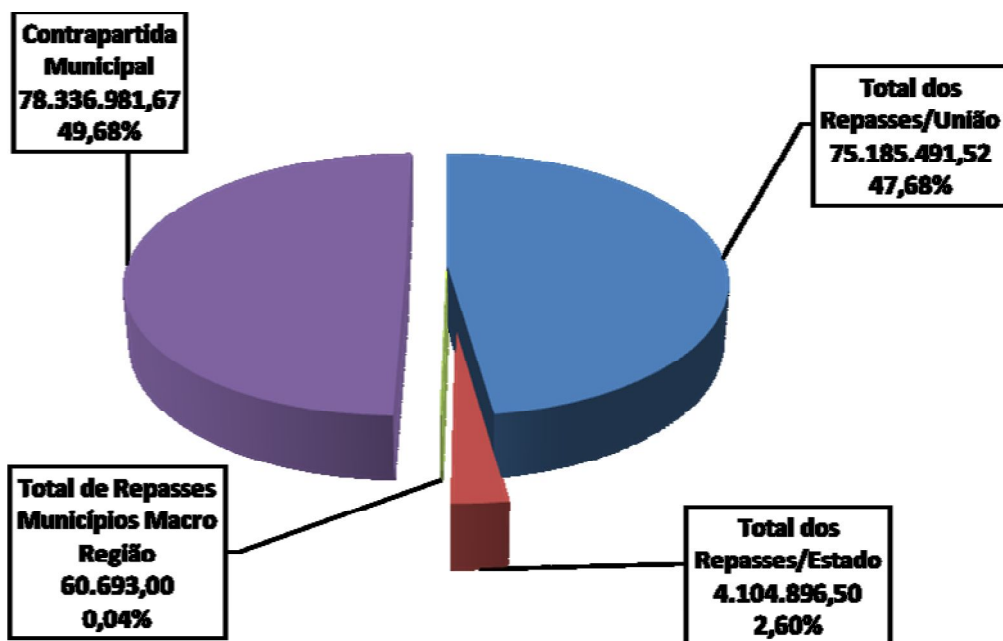
## SECRETARIA MUNICIPAL DE SAÚDE

### Relatório Resumido da Execução Orçamentária - RREO 2.º Quadrimestre de 2.018

#### Demonstrativo das Receitas Orçamentárias da Saúde Por Esfera de Governo

Origem	No Período: Até Agosto de 2.018	%
<b>Total de Receitas</b>	<b>157.688.062,69</b>	<b>100,00%</b>
Total dos Repasses/União	75.185.491,52	47,68%
Total dos Repasses/Estado	4.104.896,50	2,60%
Total de Repasses Municípios Macro Região	60.693,00	0,04%
Contrapartida Municipal	78.336.981,67	49,68%

Análise no Período: Até Agosto de 2.018



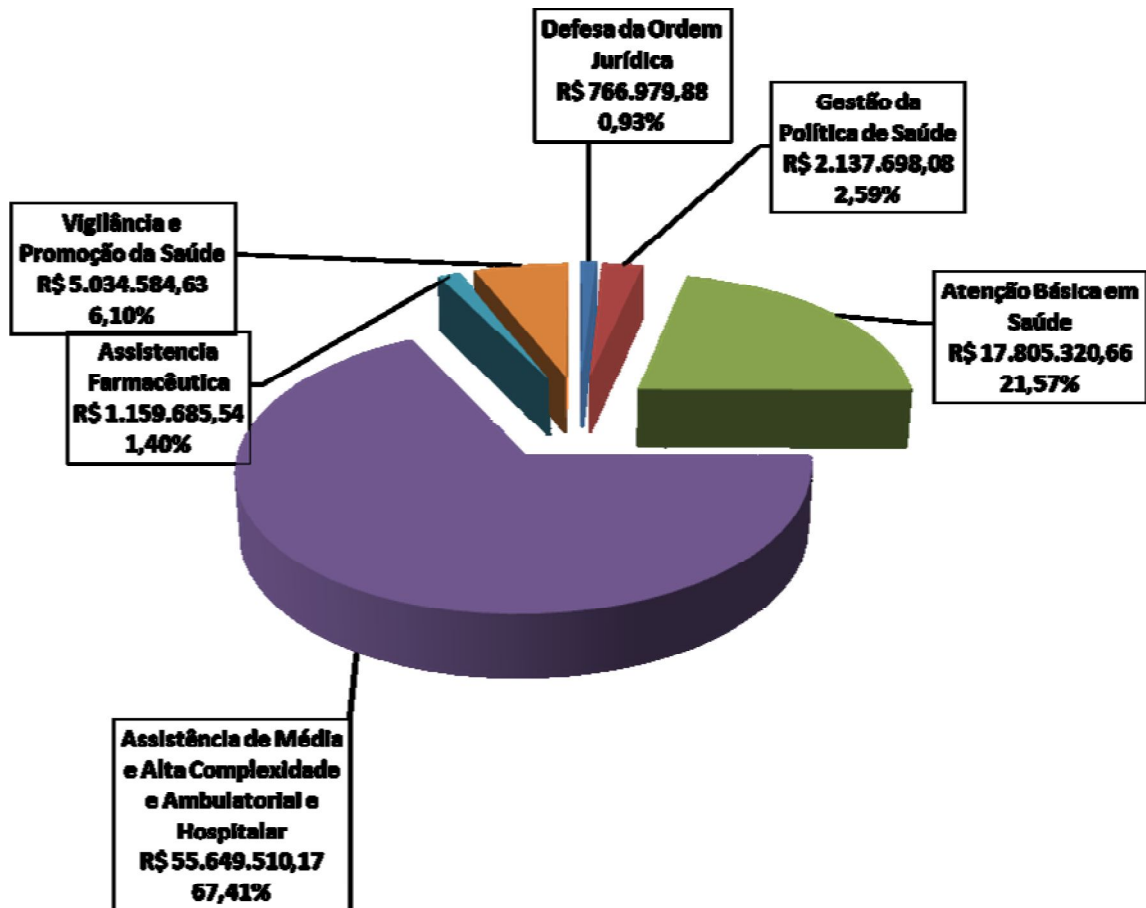
## SECRETARIA MUNICIPAL DE SAÚDE

### Relatório Resumido da Execução Orçamentária - RREO 2.º Quadrimestre de 2.018

#### Despesas com Saúde - Por Programa - Despesa Liquidada

Programa	No Período: Maio a Agosto de 2.018	%
Defesa da Ordem Jurídica	R\$ 766.979,88	0,93%
Gestão da Política de Saúde	R\$ 2.137.698,08	2,59%
Atenção Básica em Saúde	R\$ 17.805.320,66	21,57%
Assistência de Média e Alta Complexidade e Ambulatorial e Hospitalar	R\$ 55.649.510,17	67,41%
Assistência Farmacêutica	R\$ 1.159.685,54	1,40%
Vigilância e Promoção da Saúde	R\$ 5.034.584,63	6,10%
<b>Total Geral</b>	<b>R\$ 82.553.778,96</b>	<b>100,00%</b>

Análise no Período: Maio/2018 a Agosto/2018





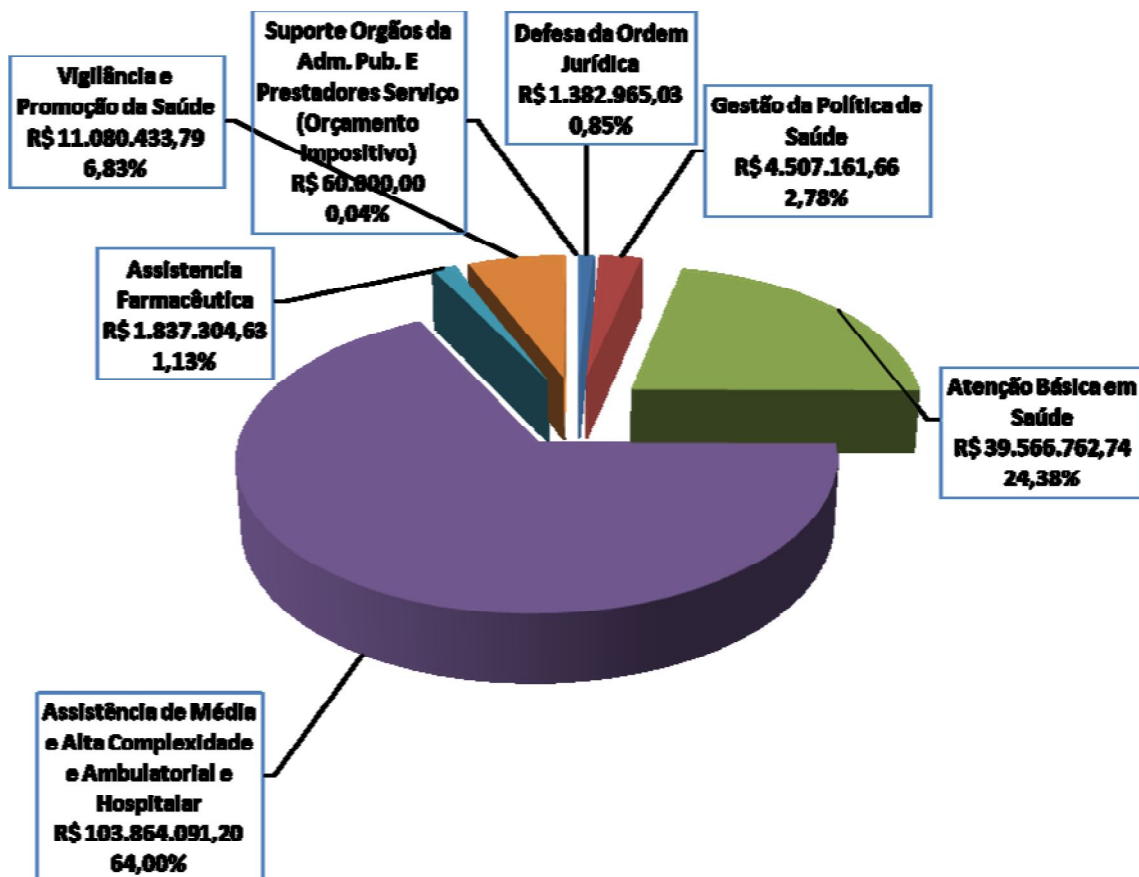
## SECRETARIA MUNICIPAL DE SAÚDE

### Relatório Resumido da Execução Orçamentária - RREO 2.º Quadrimestre de 2.018

#### Despesas com Saúde - Por Programa - Despesa Liquidada

Programa	No Período: até Agosto de 2.018	%
Defesa da Ordem Jurídica	R\$ 1.382.965,03	0,85%
Gestão da Política de Saúde	R\$ 4.507.161,66	2,78%
Atenção Básica em Saúde	R\$ 39.566.762,74	24,38%
Assistência de Média e Alta Complexidade e Ambulatorial e Hospitalar	R\$ 103.864.091,20	64,00%
Assistência Farmacêutica	R\$ 1.837.304,63	1,13%
Vigilância e Promoção da Saúde	R\$ 11.080.433,79	6,83%
Suporte Órgãos da Adm. Pub. E Prestadores Serviço (Orçamento Impositivo)	R\$ 60.000,00	0,04%
<b>Total Geral</b>	<b>R\$ 162.298.719,05</b>	<b>100,00%</b>

#### Análise no Período: Até Agosto/2018



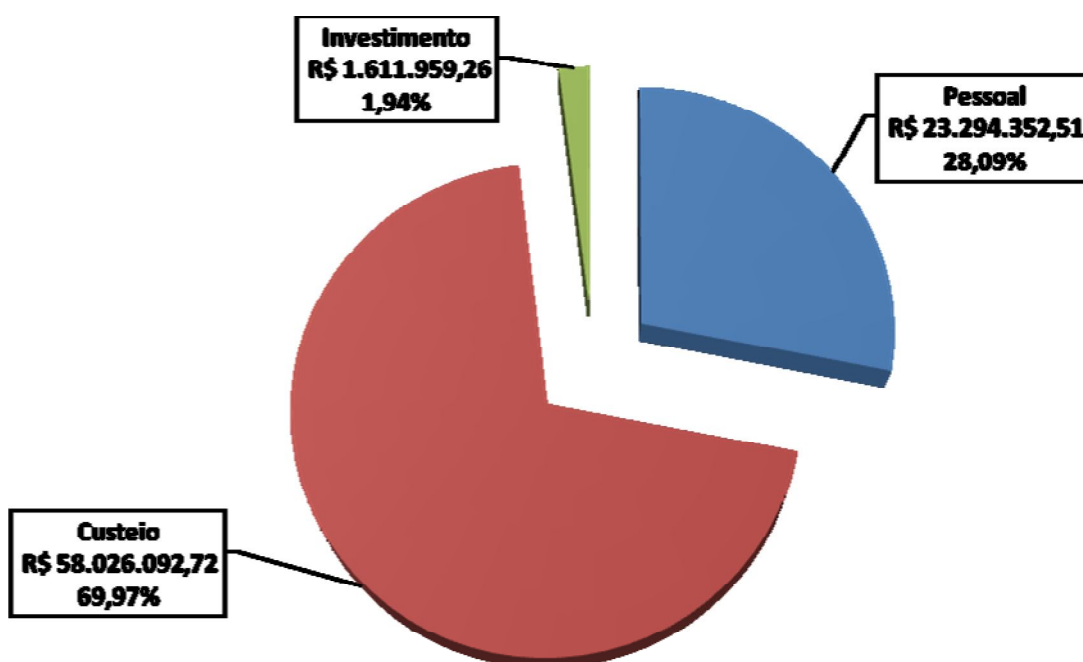
## SECRETARIA MUNICIPAL DE SAÚDE

Relatório Resumido da Execução Orçamentária - RREO  
2.º Quadrimestre de 2.018 - No Período: Maio a Agosto/2.018

### Despesas Com Saúde - Por Grupo de Natureza de Despesa

Classificação da Despesa	Fonte - Recursos Próprios	%	Fonte - Recursos Vinculados	%	Fonte - Recursos Ordinários	%	Total	%
Pessoal	17.273.136,88	47,71	6.021.215,63	12,89%	-	-	R\$ 23.294.352,51	28,09%
Custeio	18.382.854,45	50,77	39.643.238,27	84,84%	-	-	R\$ 58.026.092,72	69,97%
Investimento	549.551,99	1,52	1.062.407,27	2,27%	-	-	R\$ 1.611.959,26	1,94%
<b>Total</b>	<b>36.205.543,32</b>	<b>100,00</b>	<b>46.726.861,17</b>	<b>100,00%</b>	-	0,00	<b>R\$ 82.932.404,49</b>	<b>100,00%</b>

Análise - No Período: Maio a Agosto/2.018.



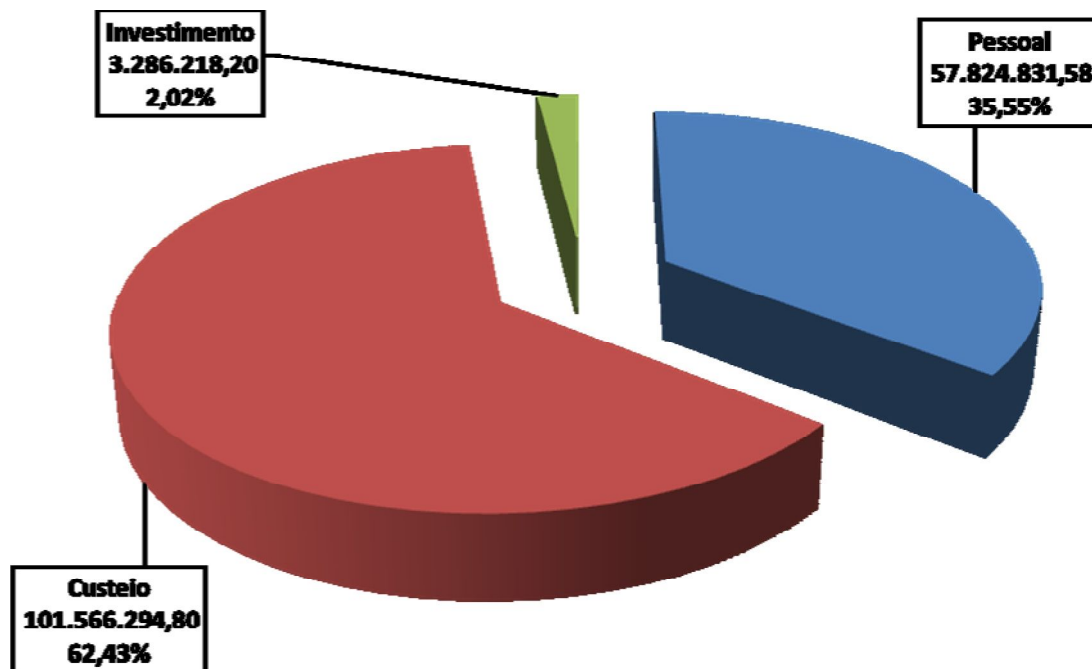
## SECRETARIA MUNICIPAL DE SAÚDE

Relatório Resumido da Execução Orçamentária - RREO  
2.º Quadrimestre de 2.018 - No Período: Até Agosto/2.018

### Despesas Com Saúde - Por Grupo de Natureza de Despesa

Classificação da Despesa	Fonte - Recursos Próprios	%	Fonte - Recursos Vinculados	%	Fonte - Recursos Ordinários	%	Total	%
Pessoal	43.478.898,02	55,50%	14.345.933,56	17,02%	-	0,00%	<b>57.824.831,58</b>	<b>35,55%</b>
Custeio	33.384.314,62	42,62%	68.121.980,18	80,83%	60.000,00	100,00%	<b>101.566.294,80</b>	<b>62,43%</b>
Investimento	1.473.769,03	1,88%	1.812.449,17	2,15%	-	0,00%	<b>3.286.218,20</b>	<b>2,02%</b>
<b>Total</b>	<b>78.336.981,67</b>	<b>100,00%</b>	<b>84.280.362,91</b>	<b>100,00%</b>	<b>60.000,00</b>	<b>100,00%</b>	<b>162.677.344,58</b>	<b>100,00%</b>

Análise - No Período: Até Agosto /2.018.



**SECRETARIA MUNICIPAL DE SAÚDE**

**DEMONSTRATIVO DOS RESTOS A PAGAR**

ÓRGÃO	SALDOS DE EXERCÍCIOS ANTERIORES						
	EXERCÍCIO FINANCEIRO	RESTOS A PAGAR PROCESSADOS			RESTOS A PAGAR NÃO PROCESSADOS		
		Recursos Vinculados	Recursos Próprios	TOTAL	Recursos Vinculados	Recursos Próprios	TOTAL
	2011	3.332,90	4.700,57	8.033,47	0,00	0,00	0,00
	2012	540,29	0,00	540,29	0,00	0,00	0,00 (**)
	2013	569,91	3.265,06	3.834,97	0,00	0,00	0,00
	2014	6.436,19	63.987,40	70.423,59	0,00	2.971,50	2.971,50
	2015	3.474,18	140.924,61	144.398,79	0,00	1.778.490,33	1.778.490,33
	2016	14.163,67	3.753.503,45	3.767.667,12	2.242.618,81	2.025.776,90	4.268.395,71
	2017	155.424,11	2.148.658,49	2.304.082,60	985.868,13	604.094,05	1.589.962,18
<b>TOTAL</b>		<b>183.941,25</b>	<b>6.115.039,58</b>	<b>6.298.980,83</b>	<b>3.228.486,94</b>	<b>4.411.332,78</b>	<b>7.639.819,72</b>

REFERÊNCIA: 2º QUADRIMESTRE - 2018 - JANEIRO até AGOSTO/2018

(\*\*)

CANCELAMENTO DE RAP - NP 2012 = DECRETO Nº 2424 DE 10/06/2014 - Jornal Porta Voz nº. 1196

**SECRETARIA MUNICIPAL DE SAÚDE**

**SECRETARIA DE SAÚDE DE UBERABA (MG)**

Rendimentos Financeiros de Maio à Agosto/2018 e Saldos Bancários em 31/08/2018

24/09/2018 16:56

<b>C/C - POUPANÇA</b>	<b>DESCRIÇÃO CONTA</b>	<b>Rendimentos de Maio a Agosto</b>	<b>Saldo Total (C/C+Aplicações)</b>
---------------------------	------------------------	---------------------------------------------	-----------------------------------------

**CAIXA ECONÔMICA FEDERAL**

**FONTE 102 - Recursos Próprios - Contrapartida Municipal**

122-8	PMU/SES/HRU - Conv. Estadual 490/09	-	299,30
329-8	PMU/Contrapartida Municipal Lei 141/12.	4.422,96	250.320,20
124-4	Retenção	-	-
<b>TOTAL</b>		<b>4.422,96</b>	<b>250.619,50</b>

**FONTE 112 - Serviços de Saúde**

330-1	FMS/Serviços de Saúde	1.130,02	237.494,95
<b>TOTAL</b>		<b>1.130,02</b>	<b>237.494,95</b>

**FONTE 123 - Transferências de Convênios Vinculados a Saúde**

289-5	PMU/MS/Conv. 01503/10 - Aquis. Equip. Informática	23,60	5.836,73
013/00289.500-8	PMU/MS/Conv. 01503/10 - Aquis. Equip. Informática	1.105,50	72.880,01
386-7	PMU/SES/Conv. 259/10 - Aquis. Equip. UBS Abadia	-	1.000,00
411-1	PMU/SES/Conv. 072/12-UPA III Construção	0,14	32,44
414-6	PMU/SES/Conv. 1494 Equip.At.Esp. UPAS e URS's	-	2.000,00
496-0	PMU/FMS/MS/Convênio 812433/14 - OBTV	-	4.477,71
509-6	PMU/SES/Convênio 2517/13	0,01	0,06
647.069-6	FMS/MS/Reforma Unidade Saude Boa Vista-CONVENIO 839929/2016	299,46	103.282,18

## SECRETARIA MUNICIPAL DE SAÚDE

647.070-0	FMS/MS/Reforma Unidade Saude São Cristovão-CONVENIO 839928/2016	595,63	205.428,25
71.029-6	FMS/HR Jose Alencar - Conquista-MG	-	25.998,00
71.036-9	FMS/HR Jose Alencar - Sacramento-MG	-	25.961,50
71.037-7	FMS/HR Jose Alencar - Veríssimo	-	13.778,50
<b>TOTAL</b>		<b>2.024,34</b>	<b>460.675,38</b>

<b>FONTE 148 - Recursos do SUS - Atenção Básica</b>			
624.034-8	Bloco da Atenção Básica - MS	4,63	598,31
405-7	FMS/MS/PSE - Saúde Escola	820,58	200.974,51
<b>TOTAL</b>		<b>825,21</b>	<b>201.572,82</b>

<b>FONTE 149 - Recursos do SUS - Média e Alta Complexidade</b>			
624.036-4	Bloco de Média e Alta Complexidade - MS	46,32	8.915,89
332-8	FMS/MS/CEREST	5,02	1.055,59
333-6	FMS/MS/CEO	3,15	920,12
338-7	FMS/MS/SAMU - Recurso Federal	0,79	324,42
345-0	FMS/MS/Lab Reg de Protese Dentaria	2,97	829,93
348-4	FMS/MS/Redução de Danos em CAPS AD	4,02	210,39
349-2	FMS/MS/Consultório de Rua	0,99	244,19
350-6	FMS/MS/Redutores de Danos no SUS	-	39,31
379-4	FMS/Pagamentos Outros	2,58	631,60
401-4	FMS/MS/Ações de Qualif. e Atenção de Álcool e Outras Drogas	-	0,02
404-9	FMS/MS/CAT-Casa Acolh.Trans.	237,99	57.398,74
440-5	FMS/MS/Rede Urgência UPAS	-	0,02
448-0	FMS/MS/Epidemia da Dengue	-	0,02
452-9	FMS/MS/CAPS Custeio	0,11	27,55
503-7	FMS/MS/Atenção Domiciliar - Melhor em Casa	-	0,03
<b>TOTAL</b>		<b>303,94</b>	<b>70.597,82</b>

**SECRETARIA MUNICIPAL DE SAÚDE**

<b>FONTE 150 - Recursos do SUS - Vigilância em Saúde</b>			
624.037-2	DST/AIDS - MS	12,86	52,55
624.038-0	Bloco de Vigilância em Saúde - MS	307,48	39.697,22
328-0	FMS/MS/Prevenção de Doenças/Tabagismo	209,87	51.400,09
334-4	FMS/MS/Prevenção de Violências	575,51	140.987,52
335-2	FMS/MS/Prevenção de Doenças	720,60	162.672,97
398-0	FMS/MS/Incentivo de Qualificação da Dengue	-	0,02
437-5	FMS/MS/FMS/Estruturação Tecnológica da Vigilância em Saúde	26,63	6.523,03
464-2	FMS/MS/Programa de Qualificação Ações Vigilância em Saúde	-	0,02
<b>TOTAL</b>		<b>1.852,95</b>	<b>401.333,42</b>

<b>FONTE 151 - Recursos do SUS - Assistência Farmacêutica</b>			
624.033-0	Bloco da Assistência Farmacêutica - MS	352,05	12.314,60
624.041-0	Farmácia Popular - MS -	-	-
<b>TOTAL</b>		<b>352,05</b>	<b>12.314,60</b>

<b>FONTE 152 - Recursos do SUS - Gestão SUS</b>			
624.035-6	Bloco Financeiro Gestão SUS	4,59	1.123,65
336-0	FMS/MS/FAN	43,61	10.784,19
352-2	FMS/MS/PARTICIPASUS - Conselho de Saúde	184,13	4.928,38
450-2	FMS/MS/PRÓ-SAÚDE Custeio	3.048,07	744.899,75
579-7	FMS/MS/Reabilitação Psicossocial da Rede	214,94	51.573,88
494-4	PMU/FMS/INC. Impl. ou Implem. Compl. Regulador	-	0,20
<b>TOTAL</b>		<b>3.495,34</b>	<b>813.310,05</b>

## SECRETARIA MUNICIPAL DE SAÚDE

FONTE 153 - Recursos do SUS - Investimentos			
346-8	FMS/MS/Implantação CAPS AD III	81,91	424,84
399-9	FMS/MS/Requalificação de UBS - Ponte Alta, Rosa Maria e Tia Lola Uberaba I	17,80	4.359,10
013/00000586-2	FMS/AQ. Eq. Permanente p/ Saúde	2.414,47	163.931,46
624.043-7	BL - Invest. Complexo Regulador	223,22	27.448,38
624.045-3	Bloco de Invest. - MS - Implantação CEO	5,88	1.438,16
624.046-1	BL - Investimento - PROESF 2	-	35,34
624.047-0	BL - Inv. MS - PRO-SAUDE	11,71	2.747,63
624.048-8	FMS UBERABA FNS BLINV	-	-
013/00624.048-0	FMS UBERABA FNS BLINV - Poupança	810,62	41.039,13
624.049-6	BL - Invest. - Construção UBS São Cristovão	15,44	3.780,02
624.050-0	Implantação UPA III	137,77	33.742,13
624.051-8	FMS/MS/Aquisição de Equipamentos URS Mercês	1.495,10	334.099,02
624.052-6	FNS/FMS/Programa Academia de Saúde	290,28	71.094,12
624.053-4	FNS/MS/Bloco de Investimento - Construção UBS Fabrício	53,76	13.164,91
624.055-0	FNS/MS/Bloco de Investimento - Construção UBS Mercês	-	48,46
624.056-9	FNS/FMS/Aquis. Que. e Materiais Permanentes CAPS PT 851/12	1.794,80	112.526,89
624.057-7	FNS/FMS/Requalificação de UBS - Ampliação - Baixa	46,35	11.350,68
624.060-7	FMS/MS/Aquisição de Equipamentos Hospital Regional	36.570,07	2.261.506,10
624.061-5	FNS/FMS/UBS - Luiz Meneghello- Ampliação	46,72	0,80
624.062-3	FNS/FMS/UBS - Jacob José Pinto - Ampliação	37,02	0,63
624.063-1	FNS/FMS/UBS - Julieta Andrade Cunha - Ampliação	39,20	0,67
624.064-0	FNS/FMS/UBS - Centro de Diagnóstico - Ampliação	53,70	0,92



## SECRETARIA MUNICIPAL DE SAÚDE

624.065-8	FNS/FMS/UBS - Dr. Romes Cecílio - Ampliação	38,65	0,66
624.066-6	FNS/FMS/UBS - Álvaro Guaritá - Ampliação	37,46	0,64
624.067-4	FNS/FMS/UBS - George Chirre - Ampliação	36,47	0,62
624.068-2	FNS/FMS/UBS - Ézio de Martino - Ampliação	37,79	0,65
624.069-0	FNS/FMS/UBS - Norberto de Oliveira Ferreira- Ampliação	38,55	0,66
624.070-4	FNS/FMS/UBS - Rene Barsan - Ampliação	54,47	0,94
624.071-2	FNS/FMS/UBS - Osanã - Construção	1.890,55	118.225,44
624.072-0	FNS/FMS/UBS - Residencial 2.000 - Construção	3.134,13	195.992,54
624.073-9	FNS/FMS/UBS - Parque dos Girassois - Construção	3.134,13	195.992,54
624.074-7	FNS/FMS/UBS - Jardim Triângulo - Construção	2.389,99	149.457,46
624.075-5	FNS/FMS/UBS - Parque das Gameleiras - Construção	2.389,99	149.457,46
624.076-3	FNS/FMS/UBS - Jardim Itália - Construção	2.389,99	149.457,46
624.077-1	FNS/FMS/CASPS AD III - Construção	6,81	382,26
624.078-0	FNS/FMS/Unidade de Acolhimento Adulto - Construção	-	0,01
624.079-8	FNS/FMS/Unidade de Acolhimento Infanto-Juvenil- Construção	1,72	0,07
624.080-1	FNS/FMS/Programa de Req. Das UBS	6.466,04	397.664,39
624.081-0	Equip. Mat. Permanente Atenção Básica	4.064,75	959.949,66
624.082-8	FMS/Construção. Centro Esp. Reabilitação - CER	969,14	165.164,89
624.084-4	Equip. Mat. Permanente Atenção Básica	1.721,72	421.676,72
624.085-2	Equip. Mat. Permanente Atenção Básica	257,57	63.082,15
624.086-0	FMS/Est. Rede Serv. Atenção Básica de Saúde	1.033,57	253.139,20
624.087-9	FMS/Estrut. Rede Serv. Atenção Básica	547,99	135.163,81
624.088-7	FMS/Estrut. Unid. Atenção Esp. em Saúde	1.298,69	318.072,39

### SECRETARIA MUNICIPAL DE SAÚDE

624.089-5	PMU/FMS/Prog. Requal de UBS - Construção	266,89	13.984,24
624.090-9	FMS/MS/Est. Unid. Atenção Esp. Saúde Equi.	1.042,75	255.386,81
624.094-1	FMS/MS/INVEST REDE SERV. PUBLICOS	7.751,14	1.810.630,48
647.069-6	FMS/MS/Reforma Unidade Saude Boa Vista-CONVENIO 839929/2016	2.982,72	-
647.070-0	FMS/MS/Reforma Unidade Saude São Cristovão-CONVENIO 839928/2016	5.932,62	-
<b>TOTAL</b>		<b>94.062,11</b>	<b>8.835.623,54</b>

624.093-3	FMS - MS - Custeio	38.857,56	7.825.017,98
<b>TOTAL</b>		<b>38.857,56</b>	<b>7.825.017,98</b>

## SECRETARIA MUNICIPAL DE SAÚDE

<b>FONTE 155 - Recursos Fundo Estadual da Saúde - SES</b>			
319-0	PMU/SES/Plano de Contingência Dengue	-	2,26
322-0	FMS/SES/Saúde em Casa Construção - Recurso Estadual	38,89	0,02
323-9	FMS/SES/PEPD Saúde em Casa	11,95	0,02
326-3	FMS/SES/Cirurgias Eletivas	-	0,01
327-1	FMS/SES/CAPS ALCOOL E CRIA	0,04	12,20
339-5	FMS/SES/Saúde em Casa Res. 1904/09	-	9,33
342-5	FMS/SES/PROHOSP	987,17	1.051,33
351-4	PMU/SES/Constr. UPA III/Res.2809/11	11,32	2.772,67
355-7	FMS/SES/SAMU	67,07	70.029,54
356-5	FMS/SES/Saúde em Casa	38,62	295,10
357-3	FMS/SES/PROURGE	473,09	300.463,61
406-5	FMS/SES/Mães de Minas	0,01	0,02
407-3	FMS/SES/TAN	0,94	229,98
419-7	FMS/SES/Fortalecimento da Vigilância em Saúde	1.157,13	265.544,64
421-9	PMU/SES/CEO - Recurso Estadual	-	0,02
435-9	FMS/SES/FMS/Farmácia de Minas	692,09	169.503,26
441-3	PMU/SES/CAPS Inácio Implantação/III	119,47	29.260,95
442-1	PMU/SES/SRT - Serviço Residencial Terapêutico	345,39	81.680,56
443-0	PMU/SES/CAPS AD Implantação/III	1,11	0,20
444-8	PMU/SES/Consultório de Rua Aquisição de Veículo	327,10	80.112,22
445-6	PMU/SES/UNACON-CACON	-	0,01
446-4	FMS/SES/Assistência Odontológica com Anestesia	-	0,01
451-0	FMS/SES/Regulação	-	73.219,98
470-7	PMU/SES/Controle da Dengue	-	0,02
481-2	FMS/SES/Ouvidoria Regional	-	0,01
487-1	FMS/SES/CEO RCPD	61,76	15.131,73
488-0	PMU/SES/CAPS Res. 3753/13	156,90	38.430,55
489-8	FMS/SES/Controle Social	25,31	6.201,21
493-6	FMS/SES/Controle Social	-	0,01
497-9	FMS/SES/PIPA/APAE	60,37	21.236,20
498-7	FMS/SES/PIPA/Fundação Caminhar	11,04	3.990,66
531-2	FMS/SES/UPAS	15,30	3.748,44
537-1	FMS/SES/Conselho Municipal de Saúde	0,65	158,78
541-0	PMU/FMS/SES/Controle de endemias	240,12	58.810,70
554-1	FMS/SES/Leitos de UTI's	0,08	21,44
557-6	FMS/SES/Controle de Endemias - Atenção Básica	49,25	12.063,01
558-4	FMS/SES/Helio Angotti - Res. 5048/16 - Emenda Hely	3,30	808,05
559-2	FMS/SES/Helio Angotti - Res. 5048/16 - Emenda Tony	4,41	1.076,94
571-1	FMS/SES/Helio Angotti - Res. 5048/16 - Emenda	0,26	65,12
574-6	FMS/SES/Helio Angotti - Res. 5077/16 - Emenda	0,26	65,12
575-4	FMS/SES/Helio da Criança - Res. 5048/16 - Emenda	1,13	276,80

### SECRETARIA MUNICIPAL DE SAÚDE

578-9	FMS/SES/Assistência Farmacêutica Básica	440,39	49.235,84
71.006-7	FMS/MS/INC. Pontuais Ações SV. Vig. Saúde	607,73	143.983,54
71.017-2	FMS/SES/Rede Cegonha	83,77	653,90
71.018-0	FMS/SES/Resolução 5313 - Emenda	4.883,38	1.196.070,80
71.019-9	FMS/SES/Emenda nº 5319	3.281,39	722.858,37
<b>TOTAL</b>		<b>14.198,19</b>	<b>3.349.075,18</b>
<b>TOTAL CAIXA ECONÔMICA FEDERAL</b>		<b>161.524,67</b>	<b>22.457.635,24</b>

### BANCO DO BRASIL

81.528-4	PMU/SES/Pagamentos/Outros	57,67	7.678,75
90.558-5	PMU/SES/Convenio 2517/2013	3,70	492,75
91.684-6	PMU/SES/Pagamentos Outros	217,13	325,23
101.935-X	FMS/SES/Assistência Farmacêutica Básica	125,98	6.209,41
107.117-3	FMS/SES/Equipes Regulação	23,01	
2.591-7	FMS/SES/Regulação Programa de Cogestor	-	42.067,67
<b>TOTAL BANCO BRASIL</b>		<b>427,49</b>	<b>56.773,81</b>
<b>TOTAL GERAL DE RENDIMENTOS DE MAIO A AGOSTO / 2.018</b>		<b>161.952,16</b>	<b>22.514.409,05</b>

**SECRETARIA MUNICIPAL DE SAÚDE**  
**Item III – Auditorias**

AUDITADO	Nº do PA	OBJETO/FINALIDADE	STATUS (encerrado ou em execução)	REF. QUADRIMESTRE/2018	CONSTATAÇÕES (dificuldades encontradas)	ENCAMINHAMENTOS
UBS Jacob José Pinto	001	Verificação do perfil das práticas de assistência psicológica	ENCERRADO	Iniciada: 1º Quadrimestre; Encerrada: 2º Quadrimestre	Dentre as dificuldades encontradas na formação de grupos, as psicólogas apontam que há resistência dos usuários, que o espaço físico é limitado e que faltam cadeiras para assento nas atividades.	Relatório final homologado pelo Diretor da Diretoria de Auditoria e Regulação; ciência/manifestação do auditado; homologação GESTOR SUS; arquivamento.
USF Norberto de O. Ferreira	002	Verificação do perfil das práticas de assistência psicológica	ENCERRADO	Iniciada: 1º Quadrimestre; Encerrada: 2º Quadrimestre	A profissional considera que os profissionais da Unidade não têm uma cultura de trabalho em grupo, o que dificulta a realização dos mesmos.	Relatório final homologado pelo Diretor da Diretoria de Auditoria e Regulação; ciência/manifestação do auditado; homologação GESTOR SUS; arquivamento.
USF Roberto Árabe Abdanur	004	Verificação do perfil das práticas de assistência psicológica	ENCERRADO	Iniciada: 1º Quadrimestre; Encerrada: 2º Quadrimestre	As psicólogas relataram falta de contato com a equipe para discussão de casos.	Relatório final homologado pelo Diretor da Diretoria de Auditoria e Regulação; ciência/manifestação do auditado; homologação GESTOR SUS; arquivamento.

### SECRETARIA MUNICIPAL DE SAÚDE

AUDITADO	Nº do PA	OBJETO/FINALIDADE	STATUS (encerrado ou em execução)	REF. QUADRIMESTRE/2018	CONSTATAÇÕES (dificuldades encontradas)	ENCAMINHAMENTOS
UBS Juca Inácio	005	Verificação do perfil das práticas de assistência psicológica	ENCERRADO	Iniciada: 1º Quadrimestre; Encerrada: 2º Quadrimestre	A psicóloga da Unidade considera como dificuldade na formação de grupos a resistência da população da região e o fato de não haver espaço físico específico para realização dos mesmos na Unidade em que trabalha.	Relatório final homologado pelo Diretor da Diretoria de Auditoria e Regulação; ciência/manifestação do auditado; homologação GESTOR; arquivamento.
URS Dr. Edison Reis Lopes	007	Verificação do perfil das práticas de assistência psicológica	ENCERRADO	Iniciada: 1º Quadrimestre; Encerrada: 2º Quadrimestre	A psicóloga da Unidade relata que uma dificuldade encontrada na formação de grupos é a falta de salas apropriadas para realização das atividades e de cadeiras para acolher os usuários em grupo. Já a profissional Rosana. relata haver dificuldade na formação de grupos, visto que o atendimento individual é uma preferência dos usuários.	Relatório final homologado pelo Diretor da Diretoria de Auditoria e Regulação; ciência/manifestação do auditado; homologação GESTOR SUS; arquivamento.

### SECRETARIA MUNICIPAL DE SAÚDE

AUDITADO	Nº do PA	OBJETO/FINALIDADE	STATUS (encerrado ou em execução)	REF. QUADRIMESTRE/2018	CONSTATAÇÕES (dificuldades encontradas)	ENCAMINHAMENTOS
UMS Maria Tereza	008	Verificação do perfil das práticas de assistência psicológica	ENCERRADO	Iniciada: 1º Quadrimestre; Encerrada: 2º Quadrimestre	Um dos psicólogos da Unidade elenca como dificuldade na formação de grupos o perfil da comunidade, que não aceita este trabalho e também a falta de espaço específico na Unidade para realização dos grupos. A outra profissional relata que uma das dificuldades encontrada para realização de grupos é encontrar um horário comum de disponibilidade dos usuários.	Relatório final homologado pelo Diretor da Diretoria de Auditoria e Regulação; ciência/manifestação do auditado; homologação GESTOR SUS; arquivamento.
UMS Valdemar Hial Jr..	009	Verificação do perfil das práticas de assistência psicológica	ENCERRADO	Iniciada: 1º Quadrimestre; Encerrada: 2º Quadrimestre	A psicóloga considera como dificuldade na formação de grupos a resistência da população da região e a maioria dos encaminhamentos médicos serem voltados para o atendimento individual.	Relatório final homologado pelo Diretor da Diretoria de Auditoria e Regulação; ciência/manifestação do auditado; homologação GESTOR SUS; arquivamento.

### SECRETARIA MUNICIPAL DE SAÚDE

AUDITADO	Nº do PA	OBJETO/FINALIDADE	STATUS (encerrado ou em execução)	REF. QUADRIMESTRE/2018	CONSTATAÇÕES (dificuldades encontradas)	ENCAMINHAMENTOS
USF Maria de Oliveira	010	Verificação do perfil das práticas de assistência psicológica	ENCERRADO	Iniciada: 1º Quadrimestre; Encerrada: 2º Quadrimestre	A psicóloga do local relata dificuldades na formação de grupos. Ela considera o espaço físico da Unidade um empecilho, visto que sua sala é muito pequena e faltam cadeiras para os usuários. Outra dificuldade apresentada é o fato de que assume o Grupo de Tabagismo da Unidade sozinha, sendo que há questões de responsabilidade de outros profissionais, como por exemplo a distribuição de medicamentos.	Relatório final homologado pelo Diretor da Diretoria de Auditoria e Regulação; ciência/manifestação do auditado; homologação GESTOR SUS; arquivamento.
USF Dr. Romes Cecílio	011	Verificação do perfil das práticas de assistência psicológica	ENCERRADO	Iniciada: 1º Quadrimestre; Encerrada: 2º Quadrimestre	A psicóloga da Unidade não citou dificuldades no trabalho realizado.	Relatório final homologado pelo Diretor da Diretoria de Auditoria e Regulação; ciência/manifestação do auditado; homologação GESTOR SUS; arquivamento.



### SECRETARIA MUNICIPAL DE SAÚDE

AUDITADO	Nº do PA	OBJETO/FINALIDADE	STATUS (encerrado ou em execução)	REF. QUADRIMESTRE/2018	CONSTATAÇÕES (dificuldades encontradas)	ENCAMINHAMENTOS
USF Residencial 2000	012	Verificação do perfil das práticas de assistência psicológica	ENCERRADO	Iniciada: 1º Quadrimestre; Encerrada: 2º Quadrimestre	A psicóloga considera como dificuldade na formação de grupos o perfil da comunidade e o fato de não haver espaço físico específico para realização dos mesmos na Unidade em que trabalha.	Relatório final homologado pelo Diretor da Diretoria de Auditoria e Regulação; ciência/manifestação do auditado; homologação GESTOR SUS; arquivamento.
UMS N. Sra Abadia	013	Verificação do perfil das práticas de assistência psicológica	ENCERRADO	Iniciada: 1º Quadrimestre; Encerrada: 2º Quadrimestre	Falta de formação da profissional para atendimento em grupo.	Relatório final homologado pelo Diretor da Diretoria de Auditoria e Regulação; ciência/manifestação do auditado; homologação GESTOR SUS; arquivamento.
USF Fausto Cunha (Borgico)	017	Verificação do perfil das práticas de assistência psicológica	ENCERRADO	Iniciada: 1º Quadrimestre; Encerrada: 2º Quadrimestre	A psicóloga relatou que há dificuldades de disponibilidade de horários nos espaços cedidos pelas escolas para realização de atividades em grupo e considerou a falta de profissionais na rede como o principal agente dificultador nas ações de referência e contra referência.	Relatório final homologado pelo Diretor da Diretoria de Auditoria e Regulação; ciência/manifestação do auditado; homologação GESTOR SUS; arquivamento.

### SECRETARIA MUNICIPAL DE SAÚDE

AUDITADO	Nº do PA	OBJETO/FINALIDADE	STATUS (encerrado ou em execução)	REF. QUADRIMESTRE/2018	CONSTATAÇÕES (dificuldades encontradas)	ENCAMINHAMENTOS
UMS Valdemar Hial Jr..	019	Assistência odontológica	EM EXECUÇÃO	Iniciada: 2º Quadrimestre		Elaborado o Relatório Preliminar - encaminhado para justificativas do auditado
CAPS Dr. Inácio Ferreira	020	Assistência farmacêutica	EM EXECUÇÃO	Iniciada: 2º Quadrimestre		Fase de elaboração de relatório
HC - UFTM	022	Serviço de Densitometria Óssea - componente SAI	EM EXECUÇÃO	Iniciada: 2º Quadrimestre		Fase de elaboração de relatório
Central de Abastecimento (SMS)	024	Programação de compras farmacêutica	EM EXECUÇÃO	Iniciada: 2º Quadrimestre		Já encaminhado o relatório preliminar para o auditado; apresentadas justificativas; fase de elaboração do relatório final
UMS Luis Meneghello	025	Assistência odontológica	EM EXECUÇÃO	Iniciada: 2º Quadrimestre		Elaborado o Relatório Preliminar - encaminhado para justificativas do auditado

## SECRETARIA MUNICIPAL DE SAÚDE

**ITEM IV - Oferta e produção de serviços públicos na rede assistencial própria, contratada e conveniada, cotejando esses dados com os indicadores de saúde da população em seu âmbito de atuação.**

MINISTÉRIO DA SAÚDE  
SECRETARIA DE ATENÇÃO À SAÚDE

17/9/2018  
DATASUS

CNES - CADASTRO NACIONAL DE ESTABELECIMENTOS DE SAÚDE

### RELATÓRIO POR UNIDADE

ESTADO: MINAS GERAIS  
MUNICÍPIO: UBERABA

Descrição	Total
POSTO DE SAUDE	1
CENTRO DE SAUDE/UNIDADE BASICA	33
POLICLINICA	20
HOSPITAL GERAL	6
HOSPITAL ESPECIALIZADO	5
CONSULTORIO ISOLADO	350
CLINICA/CENTRO DE ESPECIALIDADE	110
UNIDADE DE APOIO DIAGNOSE E TERAPIA (SADT ISOLADO)	39
UNIDADE MOVEL TERRESTRE	6
UNIDADE MOVEL DE NIVEL PRE-HOSPITALAR NA AREA DE URGENCIA	6
FARMACIA	2
UNIDADE DE VIGILANCIA EM SAUDE	1
COOPERATIVA OU EMPRESA DE CESSAO DE TRABALHADORES NA SAUDE	10
CENTRAL DE GESTAO EM SAUDE	2
CENTRO DE ATENCAO HEMOTERAPIA E OU HEMATOLOGICA	1
CENTRO DE ATENCAO PSICOSSOCIAL	4
PRONTO ATENDIMENTO	2
CENTRAL DE REGULACAO MEDICA DAS URGENCIAS	1
LABORATORIO DE SAUDE PUBLICA	1
CENTRAL DE REGULACAO DO ACESSO	2
POLO DE PREVENCAO DE DOENCAS E AGRAVOS E PROMOCAO DA SAUDE	3
<b>TOTAL</b>	<b>605</b>

Fonte: CNES - CADASTRO NACIONAL DE ESTABELECIMENTOS DE SAÚDE – Acesso em 17/09/2018

## SECRETARIA MUNICIPAL DE SAÚDE

Produção Ambulatorial_de Procedimentos da Tabela Unificada								
Frequência por Mês de Processamen segundo Complex.procedim. Maio a julho de 2018								
Complex.procedim.	MAIO QT	MAIO VL	JUNHO QT	JUNHO VL	JULHO QT	JULHO VL	TOTAL QT	TOTAL VL
0-Não se Aplica	1.028	198.479,05	1.202	215.368,02	1.106	174.257,53	3.336	588.104,60
1-Atenção Básica	71.885	0,00	44.253	0,00	89.166	0,00	205.304	0,00
2-Média Complexidade	273.302	2.014.073,14	259.434	1.905.122,01	254.407	1.861.101,35	787.143	5.780.296,50
3-Alta Complexidade	20.552	1.653.383,23	155.200	1.841.638,16	293.551	2.264.047,80	469.303	5.759.069,19
<b>Total</b>	<b>366.767</b>	<b>3.865.935,42</b>	<b>460.089</b>	<b>3.962.128,19</b>	<b>638.230</b>	<b>4.299.406,68</b>	<b>1.465.086</b>	<b>12.127.470,29</b>

Fonte:TABWIN/DATASUS.

Acesso em 18/09/2018

Produção Ambulatorial_de Procedimentos da Tabela Unificada								
Frequência por Mês de Processamen segundo Grupo proc. Maio a julho de 2018								
Grupo proc. [2008+	MAIO QT	MAIO VL	JUNHO QT	JUNHO VL	JULHO QT	JULHO VL	TOTAL QT	TOTAL VL
01 Ações de promoção e prevenção em saúde	67.305	426,60	40.051	432,00	84.945	513,00	192.301	1.371,60
02 Procedimentos com finalidade diagnóstica	151.870	1.304.487,39	137.132	1.258.406,97	143.616	1.386.802,26	432.618	3.949.696,62
03 Procedimentos clínicos	137.766	2.235.376,17	141.591	2.268.821,38	127.852	2.371.000,02	407.209	6.875.197,57
04 Procedimentos cirúrgicos	1.393	103.580,50	1.171	84.148,27	1.398	102.649,77	3.962	290.378,54
05 Transplantes de órgãos, tecidos e células	259	23.585,71	272	20.972,44	175	17.829,93	706	62.388,08
06 Medicamentos	7.900	0,00	139.440	113.979,11	279.869	246.354,17	427.209	360.333,28
07 Órteses, próteses e materiais especiais	274	198.479,05	432	215.368,02	375	174.257,53	1.081	588.104,60
<b>Total</b>	<b>366.767</b>	<b>3.865.935,42</b>	<b>460.089</b>	<b>3.962.128,19</b>	<b>638.230</b>	<b>4.299.406,68</b>	<b>1.465.086</b>	<b>12.127.470,29</b>

Fonte:TABWIN/DATASUS. Acesso em 18/09/2018

## SECRETARIA MUNICIPAL DE SAÚDE

Produção Ambulatorial_de Procedimentos da Tabela Unificada								
Frequência por Mês de Processamen segundo Grupo proc. Urgência Maio a julho 2018								
Grupo proc. [2008+	MAIO QT	MAIO VL	JUNHO QT	JUNHO VL	JULHO QT	JULHO VL	TOTAL QT	TOTAL VL
02 Procedimentos com finalidade diagnóstica	111	2.966,40	103	2.779,63	56	1.699,12	270	7.445,15
03 Procedimentos clínicos	47.039	251.927,13	47.151	252.311,98	46.928	249.682,90	141.118	753.922,01
04 Procedimentos cirúrgicos	39	968,59	96	2.247,16	73	1.997,66	208	5.213,41
<b>Total</b>	<b>47.189</b>	<b>255.862,12</b>	<b>47.350</b>	<b>257.338,77</b>	<b>47.057</b>	<b>253.379,68</b>	<b>141.596</b>	<b>766.580,57</b>

Fonte:TABWIN/DATASUS. Acesso em 18/09/2018

Produção Ambulatorial_de Procedimentos da Tabela Unificada								
Frequência por Mês de Processamen segundo Forma Organ. Maio a julho 2018								
Forma Organ.[2008+	MAIO QT	MAIO VL	JUNHO QT	JUNHO VL	JULHO QT	JULHO VL	TOTAL QT	TOTAL VL
030108 Atendimento/Acompanhamento psicossocial	7.824	1.683,78	9.980	1.055,70	9.915	1.187,11	27.719	3.926,59
<b>Total</b>	<b>7.824</b>	<b>1.683,78</b>	<b>9.980</b>	<b>1.055,70</b>	<b>9.915</b>	<b>1.187,11</b>	<b>27.719</b>	<b>3.926,59</b>

Fonte:TABWIN/DATASUS. Acesso em 18/09/2018

Produção Ambulatorial_de Procedimentos da Tabela Unificada								
Frequência por Mês de Processamen segundo SubGrup proc Maio a julho 2018								
SubGrup proc[2008+	MAIO QT	MAIO VL	JUNHO QT	JUNHO VL	JULHO QT	JULHO VL	TOTAL QT	TOTAL VL
0604 Componente Especializado da Assitencia Farmaceutica	7.900	0,00	139.440	113.979,11	279.869	246.354,17	427.209	360.333,28
<b>Total</b>	<b>7.900</b>	<b>0,00</b>	<b>139.440</b>	<b>113.979,11</b>	<b>279.869</b>	<b>246.354,17</b>	<b>427.209</b>	<b>360.333,28</b>

Fonte:TABWIN/DATASUS. Acesso em 18/09/2018

Produção Ambulatorial_de Procedimentos da Tabela Unificada				
Frequência por Mês de Processamen segundo Forma Organ. Maio a julho de 2018				
Forma Organ.[2008+	MAIO	JUNHO	JULHO	TOTAL
010201 Vigilancia sanitária	754	770	731	2.255
<b>Total</b>	<b>754</b>	<b>770</b>	<b>731</b>	<b>2.255</b>

Fonte:TABWIN/DATASUS. Acesso em 18/09/2018

## SECRETARIA MUNICIPAL DE SAÚDE

Movimento de AIH - Arquivos Reduzidos - Brasil - 2008								
Frequência por Ano/mês processam segundo Complex proc Maio a julho 2018								
Complex proc[2008+	MAIO QT	MAIO VL	JUNHO QT	JUNHO VL	JULHO QT	JULHO VL	TOTAL QT	TOTAL VL
Média complexidade	2.204	2.702.913,61	2.100	2.894.617,68	2.353	3.198.625,30	6.657	8.796.156,59
Alta complexidade	352	1.979.969,66	349	1.642.116,43	326	1.488.372,08	1.027	5.110.458,17
<b>Total</b>	<b>2.556</b>	<b>4.682.883,27</b>	<b>2.449</b>	<b>4.536.734,11</b>	<b>2.679</b>	<b>4.686.997,38</b>	<b>7.684</b>	<b>13.906.614,76</b>

Fonte:TABWIN/DATASUS. Acesso em 18/09/2018

Movimento de AIH - Arquivos Reduzidos - Brasil - 2008								
Frequência por Ano/mês processam segundo Grupo proc Maio a julho de 2018								
Grupo proc [2008+	MAIO QT	MAIO VL	JUNHO QT	JUNHO VL	JULHO QT	JULHO VL	TOTAL QT	TOTAL VL
02 Procedimentos com finalidade diagnóstica	4	1.318,86	5	2.002,68	8	3.833,97	17	7.155,51
03 Procedimentos clínicos	1.545	1.936.546,24	1.313	1.920.081,50	1.476	2.090.278,13	4.334	5.946.905,87
04 Procedimentos cirúrgicos	977	2.345.811,56	1.113	2.576.818,49	1.175	2.472.251,66	3.265	7.394.881,71
05 Transplantes de órgãos, tecidos e células	30	399.206,61	18	37.831,44	20	120.633,62	68	557.671,67
<b>Total</b>	<b>2.556</b>	<b>4.682.883,27</b>	<b>2.449</b>	<b>4.536.734,11</b>	<b>2.679</b>	<b>4.686.997,38</b>	<b>7.684</b>	<b>13.906.614,76</b>

Fonte:TABWIN/DATASUS. Acesso em 18/09/2018

Movimento de AIH - Arquivos Reduzidos - Brasil - 2008								
Frequência por Ano/mês processam segundo Caráter atendim Maio a julho de 2018								
Caráter atendim	MAIO QT	MAIO VL	JUNHO QT	JUNHO VL	JULHO QT	JULHO VL	TOTAL QT	TOTAL VL
01 Eletivo	528	973.012,91	593	1.013.729,67	623	962.551,12	1.744	2.949.293,70
02 Urgência	2.028	3.709.870,36	1.856	3.523.004,44	2.056	3.724.446,26	5.940	10.957.321,06
<b>Total</b>	<b>2.556</b>	<b>4.682.883,27</b>	<b>2.449</b>	<b>4.536.734,11</b>	<b>2.679</b>	<b>4.686.997,38</b>	<b>7.684</b>	<b>13.906.614,76</b>

Fonte:TABWIN/DATASUS. Acesso em 18/09/2018

Movimento de AIH - Arquivos Reduzidos - Brasil - 2008								
Frequência por Ano/mês processam segundo Grupo Caráter Urgência proc Maio a julho 2018								
Grupo proc [2008+	MAIO QT	MAIO VL	JUNHO QT	JUNHO VL	JULHO QT	JULHO VL	TOTAL QT	TOTAL VL
02 Procedimentos com finalidade diagnóstica	2	928,24	1	690,36	4	2.994,80	7	4.613,40
03 Procedimentos clínicos	1.399	1.717.096,60	1.195	1.759.933,12	1.352	1.896.834,80	3.946	5.373.864,52
04 Procedimentos cirúrgicos	602	1.675.571,18	647	1.734.546,45	685	1.712.249,15	1.934	5.122.366,78
05 Transplantes de órgãos, tecidos e células	25	316.274,34	13	27.834,51	15	112.367,51	53	456.476,36
<b>Total</b>	<b>2.028</b>	<b>3.709.870,36</b>	<b>1.856</b>	<b>3.523.004,44</b>	<b>2.056</b>	<b>3.724.446,26</b>	<b>5.940</b>	<b>10.957.321,06</b>

Fonte:TABWIN/DATASUS. Acesso em 18/09/2018

## SECRETARIA MUNICIPAL DE SAÚDE

Movimento de AIH - Arquivos Reduzidos - Brasil - 2008								
Frequência por Ano/mês processam segundo Forma Organ Maio a julho de 2018								
Forma Organ [2008+	MAIO QT	MAIO VL	JUNHO QT	JUNHO VL	JULHO QT	JULHO VL	TOTAL QT	TOTAL VL
030317 Tratamento dos transtornos mentais e comportamentais	67	91.756,46	53	79.025,57	68	94.721,15	188	265.503,18
<b>Total</b>	<b>67</b>	<b>91.756,46</b>	<b>53</b>	<b>79.025,57</b>	<b>68</b>	<b>94.721,15</b>	<b>188</b>	<b>265.503,18</b>

Fonte: TABWIN/DATASUS. Acesso em 18/09/2018

### PROGRAMAÇÃO PACTUADA E INTEGRADA/MÉDIA E ALTA COMPLEXIDADE

Pactuação x Produção- Maio a Julho 2018				
MICRO	Pactuação Hospitalar		Produção Hospitalar	
	Quantidade	%	Quantidade	%
Uberaba	7.673	75,01%	5.697	74,85%
Araxá	673	6,58%	1.032	13,56%
Frutal/Iturama	990	9,68%	588	7,73%
Outras Micro	893	8,73%	294	3,86%
<b>TOTAL</b>	<b>10.230</b>	<b>100,00%</b>	<b>7.611</b>	<b>100,00%</b>

Fonte: PPI / TABWIN

Pactuação x Produção- Maio a Julho 2018				
MICRO	Pactuação Ambulatorial		Produção Ambulatorial	
	Quantidade	%	Quantidade	%
Uberaba	354.705	83,33%	377.791	92,34%
Araxá	25.241	5,93%	17.312	4,23%
Frutal/Iturama	22.644	5,32%	4.561	1,11%
Outras Micro	23.089	5,42%	9.486	2,23%
<b>TOTAL</b>	<b>425.679</b>	<b>100,00%</b>	<b>409.150</b>	<b>100,00%</b>

**BPA-Consolidado**

**405.687**

Fonte: PPI / TABWIN

## SECRETARIA MUNICIPAL DE SAÚDE

### MORBIDADE / MORTALIDADE SUS

Tabela 1 – Internações por Capítulo CID 10 e faixa etária no período de Janeiro a Julho de 2018, por local de residência em Uberaba/MG.

Capítulo CID-10	Menor 1 ano	1 a 4 anos	5 a 9 anos	10 a 14 anos	15 a 19 anos	20 a 24 anos	25 a 29 anos	30 a 34 anos	35 a 39 anos	40 a 44 anos	45 a 49 anos	50 a 54 anos	55 a 59 anos	60 a 64 anos	65 a 69 anos	70 a 74 anos	75 a 79 anos	80 anos e mais	Total
I. Algumas doenças infecciosas e parasitárias	55	50	35	16	10	22	16	29	31	35	34	41	47	40	47	33	35	74	650
II. Neoplasias (tumores)	1	11	5	22	15	2	18	20	50	58	79	96	158	203	166	150	72	106	1232
III. Doenças sangue órgãos hemat e transt imunitár	-	21	3	12	3	23	13	14	6	2	1	2	3	3	5	3	4	2	120
IV. Doenças endócrinas nutricionais e metabólicas	30	80	50	28	6	2	8	12	11	13	8	8	14	12	18	38	2	9	349
V. Transtornos mentais e comportamentais	-	-	-	1	3	14	17	27	36	33	32	30	26	12	7	5	1	1	245
VI. Doenças do sistema nervoso	10	30	15	10	9	3	7	8	13	18	23	10	14	8	8	15	8	22	231
VII. Doenças do olho e anexos	3	4	4	5	3	3	3	5	-	1	4	3	8	8	7	5	3	2	71
VIII. Doenças do ouvido e da apófise mastóide	4	17	3	4	-	-	-	3	-	1	1	-	2	-	1	-	-	-	36
IX. Doenças do aparelho circulatório	9	5	3	5	12	27	29	31	43	60	62	81	111	136	155	150	109	124	1152
X. Doenças do aparelho respiratório	236	266	105	38	7	9	16	18	19	18	24	30	36	46	38	49	43	69	1067
XI. Doenças do aparelho digestivo	30	30	43	34	39	52	41	68	61	67	67	71	94	86	63	62	44	36	988
XII. Doenças da pele e do tecido subcutâneo	8	19	12	5	4	4	8	15	15	16	26	21	17	43	22	27	16	28	306
XIII. Doenças sist osteomuscular e	-	6	7	9	2	6	9	9	16	14	11	21	30	31	16	19	5	5	216



### SECRETARIA MUNICIPAL DE SAÚDE

tec conjuntivo																			
XIV. Doenças do aparelho geniturinário	17	15	21	34	36	52	50	73	55	62	52	65	64	74	64	55	33	57	879
XV. Gravidez parto e puerpério	-	-	-	25	339	498	398	319	183	47	3	1	1	-	-	-	-	-	1814
XVI. Algumas afec originadas no período perinatal	244	1	-	1	1	-	1	-	-	1	-	-	-	-	-	-	-	-	249
XVII. Malf cong deformid e anomalias cromossômicas	20	16	8	6	1	4	2	1	1	1	1	-	5	1	-	1	-	-	68
XVIII. Sint sinais e achad anorm ex clín e laborat	32	24	43	26	7	5	5	4	13	8	9	10	21	12	18	14	9	17	277
XIX. Lesões enven e alg out conseq causas externas	19	56	42	67	64	134	133	87	96	111	80	71	68	69	42	41	46	41	1267
XXI. Contatos com serviços de saúde	-	-	1	-	1	7	23	20	29	17	4	12	12	8	4	3	-	2	143
<b>Total</b>	<b>718</b>	<b>651</b>	<b>400</b>	<b>348</b>	<b>562</b>	<b>867</b>	<b>797</b>	<b>763</b>	<b>678</b>	<b>583</b>	<b>521</b>	<b>573</b>	<b>731</b>	<b>792</b>	<b>681</b>	<b>670</b>	<b>430</b>	<b>595</b>	<b>11360</b>

Fonte: Ministério da Saúde - Sistema de Informações Hospitalares do SUS (SIH/SUS)

Acesso em 20/09/2018

## SECRETARIA MUNICIPAL DE SAÚDE

Tabela 2 – Internações por Capítulo CID 10 e sexo no período de Janeiro a Julho de 2018, por local de residência em Uberaba/MG.

Capítulo CID-10	Masculino	Feminino	Total
I. Algumas doenças infecciosas e parasitárias	351	299	650
II. Neoplasias (tumores)	576	656	1232
III. Doenças sangue órgãos hemat e transt imunitár	75	45	120
IV. Doenças endócrinas nutricionais e metabólicas	168	181	349
V. Transtornos mentais e comportamentais	139	106	245
VI. Doenças do sistema nervoso	106	125	231
VII. Doenças do olho e anexos	38	33	71
VIII. Doenças do ouvido e da apófise mastóide	21	15	36
IX. Doenças do aparelho circulatório	613	539	1152
X. Doenças do aparelho respiratório	584	483	1067
XI. Doenças do aparelho digestivo	512	476	988
XII. Doenças da pele e do tecido subcutâneo	195	111	306
XIII. Doenças sist osteomuscular e tec conjuntivo	124	92	216
XIV. Doenças do aparelho geniturinário	396	483	879
XV. Gravidez parto e puerpério	-	1814	1814
XVI. Algumas afec originadas no período perinatal	137	112	249
XVII. Malf cong deformid e anomalias cromossômicas	39	29	68
XVIII. Sint sinais e achad anorm ex clín e laborat	157	120	277
XIX. Lesões enven e alg out conseq causas externas	846	421	1267
XXI. Contatos com serviços de saúde	66	77	143
<b>Total</b>	<b>5143</b>	<b>6217</b>	<b>11360</b>

Fonte: Ministério da Saúde - Sistema de Informações Hospitalares do SUS (SIH/SUS)

Acesso em 20/09/2018

## SECRETARIA MUNICIPAL DE SAÚDE

Tabela 3 – Óbitos por Capítulo CID 10 e faixa etária por local de residência, no período de Janeiro a Agosto de 2018 em Uberaba/MG.

Capítulo CID-10	Menor de 1 ano	1 a 4 anos	5 a 9 anos	10 a 14 anos	15 a 19 anos	20 a 29 anos	30 a 39 anos	40 a 49 anos	50 a 59 anos	60 a 69 anos	70 a 79 anos	80 anos e mais	Idade ignorada	Total
I. Algumas doenças infecciosas e parasitárias	1	-	-	-	-	2	3	3	13	14	12	30	-	78
II. Neoplasias (tumores)	-	-	-	-	1	-	7	16	39	69	51	45	-	228
III. Doenças sangue órgãos hemat e transt imunitár	-	-	1	-	-	-	-	-	-	2	-	-	-	3
IV. Doenças endócrinas nutricionais e metabólicas	1	-	-	-	-	2	1	4	10	16	25	18	-	77
V. Transtornos mentais e comportamentais	-	-	-	-	-	-	2	-	1	1	2	9	-	15
VI. Doenças do sistema nervoso	-	1	1	2	-	-	1	-	1	6	5	30	-	47
IX. Doenças do aparelho circulatório	-	-	-	-	-	3	8	15	46	79	94	126	1	372
X. Doenças do aparelho respiratório	1	1	-	-	-	-	4	6	22	29	45	109	-	217
XI. Doenças do aparelho digestivo	-	-	-	-	-	-	-	4	13	15	15	14	-	61
XII. Doenças da pele e do tecido subcutâneo	-	-	-	-	-	-	-	1	1	1	4	2	-	9
XIII. Doenças sist osteomuscular e tec conjuntivo	-	-	-	-	-	1	-	-	2	1	2	3	-	9
XIV. Doenças do aparelho geniturinário	-	-	-	-	-	-	-	3	1	12	10	17	-	43
XV. Gravidez parto e puerpério	-	-	-	-	-	-	1	-	-	-	-	-	-	1
XVI. Algumas afec originadas no período perinatal	16	-	-	-	-	-	-	-	-	-	-	-	-	16
XVII. Malf cong deformid e anomalias cromossômicas	8	1	1	-	-	1	1	-	2	-	-	-	-	14
XVIII. Sint sinais e achad anorm ex clín e laborat	-	-	-	-	1	2	7	9	9	9	13	20	1	71

**SECRETARIA MUNICIPAL DE SAÚDE**

<b>XX. Causas externas de morbidade e mortalidade</b>	<b>2</b>	<b>-</b>	<b>-</b>	<b>-</b>	<b>3</b>	<b>13</b>	<b>18</b>	<b>21</b>	<b>14</b>	<b>9</b>	<b>12</b>	<b>13</b>	<b>1</b>	<b>106</b>
<b>Total</b>	<b>29</b>	<b>3</b>	<b>3</b>	<b>2</b>	<b>5</b>	<b>24</b>	<b>53</b>	<b>82</b>	<b>174</b>	<b>263</b>	<b>290</b>	<b>436</b>	<b>3</b>	<b>1367</b>

Fonte: SIM/CPDE/DASS/SVEAST/SubVPS/SESMG

Acesso em 20/09/2018

## SECRETARIA MUNICIPAL DE SAÚDE

Tabela 4 – Óbitos por Capítulo CID 10 e sexo por local de residência, no período de Janeiro a Agosto de 2018 em Uberaba/MG.

Capítulo CID-10	Masculino	Feminino	Total
I. Algumas doenças infecciosas e parasitárias	37	41	78
II. Neoplasias (tumores)	126	102	228
III. Doenças sangue órgãos hemat e transt imunitár	2	1	3
IV. Doenças endócrinas nutricionais e metabólicas	41	36	77
V. Transtornos mentais e comportamentais	10	5	15
VI. Doenças do sistema nervoso	19	28	47
IX. Doenças do aparelho circulatório	202	170	372
X. Doenças do aparelho respiratório	93	124	217
XI. Doenças do aparelho digestivo	38	23	61
XII. Doenças da pele e do tecido subcutâneo	4	5	9
XIII. Doenças sist osteomuscular e tec conjuntivo	2	7	9
XIV. Doenças do aparelho geniturinário	16	27	43
XV. Gravidez parto e puerpério	-	1	1
XVI. Algumas afec originadas no período perinatal	9	7	16
XVII. Malf cong deformid e anomalias cromossômicas	12	2	14
XVIII. Sint sinais e achad anorm ex clín e laborat	37	34	71
XX. Causas externas de morbidade e mortalidade	75	31	106
<b>Total</b>	<b>723</b>	<b>644</b>	<b>1367</b>

Fonte: SIM/CPDE/DASS/SVEAST/SubVPS/SESMG

Acesso em 20/09/2018

## **SECRETARIA MUNICIPAL DE SAÚDE**

### **PROGRAMA DE ATENÇÃO À SAÚDE AUDITIVA**

**Segue o número de primeiras consultas e a demanda reprimida do Programa de Atenção à Saúde Auditiva no período de maio a agosto de 2018:**

#### **PRIMEIRA CONSULTAS**

**Microrregião de Araxá: 64 (sessenta e quatro)**

**Microrregião de Frutal: 61 (sessenta e um)**

**Microrregião de Uberaba: 210 (duzentos e dez)**

#### **DEMANDA REPRIMIDA**

**Microrregião de Araxá: 0 (zero)**

**Microrregião de Frutal: 60 (sessenta)**

**Microrregião de Uberaba: 106 (cento e seis)**

**SECRETARIA MUNICIPAL DE SAÚDE**

**RELATÓRIO DE MAIO A AGOSTO DE 2018**  
**Setor de Controle e Tratamento Especiais/TFD**  
**Tratamento Fora Domicílio**

O que é T.F.D?

É o atendimento de saúde a ser prestado pelas Secretarias Municipais e Estaduais, à clientela exclusivamente no âmbito do SUS, quando esgotados todos os meios de tratamento ambulatorial no Município/Estado, de conformidade com o princípio da universalidade, estabelecida na Constituição Brasileira de 05/10/1998. O Município de Uberaba, através da Secretaria de Saúde, emitiu de Maio a agosto/2018, 544 (quinhentos e quarenta e quatro) guias de encaminhamentos de usuários para Tratamento Fora de Domicilio, sendo que neste total não estão incluídos os acompanhantes e os retornos de usuários que ficaram hospitalizados e tivemos que buscá-los após a alta hospitalar.

Municípios	Maio	Junho	Julho	Agosto	TOTAL
	Nº Pac.	Nº Pac.	Nº Pac.	Nº Pac.	Nº Pac.
RIBEIRÃO PRETO	77	41	54	56	228
BARRETOS	10	05	02	11	28
UBERLÂNDIA	25	19	31	36	111
BELO HORIZONTE	11	16	11	14	52
BAURÚ	09	04	03	05	21
SÃO PAULO	21	23	13	30	87
ALFENAS	01	00	00	00	01
SOROCABA	00	02	00	02	04
JAÚ	02	04	00	03	09
BRASÍLIA	01	01	01	02	05
RIO DE JANEIRO	00	00	00	01	01
CAMPINAS	00	00	01	00	01
<b>TOTAL</b>	<b>153</b>	<b>115</b>	<b>116</b>	<b>160</b>	<b>544</b>

**SECRETARIA MUNICIPAL DE SAÚDE**

**ASSISTÊNCIA FARMACÊUTICA**

**RELATÓRIO DE DISPENSAÇÃO 2º QUADRIMESTRE 2018**

<b>PACIENTES ATENDIDOS</b>	<b>MAIO</b>	<b>JUNHO</b>	<b>JULHO</b>	<b>AGOSTO</b>	<b>TOTAL</b>
FARMÁCIA BÁSICA	11.720	10.513	10.433	10.965	43.631
FARMÁCIA ESPECIALIZADA	347	447	440	465	1.699
FARMÁCIA DA GENTE	687	152	327	263	1.429
FARMÁCIA SOLIDÁRIA (BÁSICA)	1756	1818	1911	2164	7.649
FARMÁCIA SOLIDÁRIA (DOAÇÕES)	552	461	616	501	2.130
FARMÁCIAS UPAs	2.910	2.379	2.258	2.433	9.980
HANSENÍASE/TUBERCULOSE	79	69	62	66	276
HIPERDIA	1459	1830	1460	1342	6.091
SAMU	2350	2484	2486	1978	9.298
TABAGISMO	101	69	36	66	272
<b>TOTAL GERAL:</b>					<b>91.753</b>

<b>ITENS DISPENSADOS</b>	<b>MAIO</b>	<b>JUNHO</b>	<b>JULHO</b>	<b>AGOSTO</b>	<b>TOTAL</b>
FARMÁCIA BÁSICA	949.832	896.404	863.094	955.156	2.714.654
FARMÁCIA ESPECIALIZADA	44.260	52.468	57.772	65.095	175.335
FARMÁCIA DA GENTE	45.795	8.470	22.162	16.573	93.000
FARMÁCIA SOLIDÁRIA (BÁSICA)	124.008	149.251	156.279	190.803	620.341
FARMÁCIA SOLIDÁRIA (DOAÇÕES)	19615	19609	25257	22846	87327
FARMÁCIAS UPAs	67426	57626	54973	61140	173739
HANSENÍASE/TUBERCULOSE	6.873	6.458	5.910	5.904	25.145
HIPERDIA	93.246	87.778	79.898	70.510	331.432
SAMU	1487	1159	1343	1383	5372
TABAGISMO	3.125	2.577	2.884	1.686	10.272
<b>TOTAL GERAL:</b>					<b>4.236.617</b>



**SECRETARIA MUNICIPAL DE SAÚDE**

**FARMÁCIA DE ACOLHIMENTO**

**2º Quadrimestre/2018**

<b>2º Quadrimestre 2018 - ADMINISTRATIVO</b>					
	<b>MAIO</b>	<b>JUNHO</b>	<b>JULHO</b>	<b>AGOSTO</b>	<b>TOTAL</b>
<b>total dispensação por item<sup>1</sup></b>	<b>154</b>	<b>143</b>	<b>111</b>	<b>140</b>	<b>548</b>
<b>total itens não atendidos<sup>2</sup></b>	<b>31</b>	<b>31</b>	<b>39</b>	<b>43</b>	<b>144</b>
<b>total de atendimentos por item/Procura<sup>3</sup></b>	<b>185</b>	<b>174</b>	<b>150</b>	<b>183</b>	<b>692</b>
<b>não comparecimento por item<sup>4</sup></b>	<b>283</b>	<b>296</b>	<b>323</b>	<b>295</b>	<b>1197</b>
<b>total dispensação por unidade<sup>5</sup></b>	<b>13015</b>	<b>11956</b>	<b>8994</b>	<b>11110</b>	<b>45075</b>

<sup>1</sup>número de itens atendidos, lembrando que um paciente pode ter dois ou mais itens (1 tipo de medicamento ou dieta ou insumo= 1 item, p.e.: 100 fraldas atendidas = 1 item)

<sup>2</sup>número de itens não atendidos, o paciente procurou mas não foi atendido

<sup>3</sup>número de atendimentos. Neste item são contabilizados total de dispensação por item + total de itens não atendidos

<sup>4</sup>número de itens não procurados, o processo existe, está deferido mas o autor não procurou o município

<sup>5</sup>número de unidades dispensadas (p.ex.: 1 comprimido=1unidades, 1fralda=unidades, 1lata de dieta=1 unidade)

<b>2º Quadrimestre 2018 - Judicial</b>					
	<b>MAIO</b>	<b>JUNHO</b>	<b>JULHO</b>	<b>AGOSTO</b>	<b>TOTAL</b>
<b>total dispensação por item<sup>1</sup></b>	<b>234</b>	<b>288</b>	<b>290</b>	<b>326</b>	<b>1138</b>
<b>total itens não atendidos<sup>2</sup></b>	<b>212</b>	<b>156</b>	<b>158</b>	<b>134</b>	<b>660</b>
<b>total de atendimentos por item/Procura<sup>3</sup></b>	<b>446</b>	<b>444</b>	<b>448</b>	<b>460</b>	<b>1798</b>
<b>não comparecimento por item<sup>4</sup></b>	<b>894</b>	<b>766</b>	<b>696</b>	<b>685</b>	<b>3041</b>
<b>total dispensação por unidade<sup>5</sup></b>	<b>14538</b>	<b>17187</b>	<b>17694</b>	<b>17702</b>	<b>67121</b>

<sup>1</sup>número de itens atendidos, lembrando que um paciente pode ter dois ou mais itens (1 tipo de medicamento ou dieta ou insumo= 1 item, p.e.: 100 fraldas atendidas = 1 item)

<sup>2</sup>número de itens não atendidos, o paciente procurou mas não foi atendido

<sup>3</sup>número de atendimentos. Neste item são contabilizados total de dispensação por item + total de itens não atendidos

<sup>4</sup>número de itens não procurados, o processo existe, está deferido mas o autor não procurou o município

<sup>5</sup>número de unidades dispensadas (p.ex.: 1 comprimido=1unidades, 1fralda=unidades, 1lata de dieta=unidades)

**SECRETARIA MUNICIPAL DE SAÚDE**

**PROGRAMA MELHOR EM CASA**

<b>Ano – 2018 – 2º Quadrimestre</b>						
<b>Mês</b>	<b>Nº pacientes (Médicos e Enfermeiros)</b>	<b>Antibiótico</b>	<b>Curativo</b>	<b>Nº pacientes (Nutricionista)</b>	<b>Nº pacientes (Fisioterapia)</b>	<b>Total de pacientes (Med+Enf+Fis io+Nutri)</b>
<b>Maio</b>	<b>38</b>	<b>33</b>	<b>5</b>	<b>24</b>	<b>13</b>	<b>75</b>
<b>Junho</b>	<b>41</b>	<b>24</b>	<b>15</b>	<b>25</b>	<b>5</b>	<b>71</b>
<b>Julho</b>	<b>67</b>	<b>26</b>	<b>34</b>	<b>27</b>	<b>20</b>	<b>114</b>
<b>Agosto</b>	<b>30</b>	<b>13</b>	<b>17</b>	<b>31</b>	<b>30</b>	<b>91</b>
<b>TOTAL</b>	<b>176</b>	<b>96</b>	<b>71</b>	<b>107</b>	<b>68</b>	<b>351</b>

SECRETARIA MUNICIPAL DE SAÚDE

VIGILÂNCIA EM SAÚDE AMBIENTAL

RELATÓRIO REFERENTE AO 2º QUADRIMESTRE/2018  
PADRÕES DE POTABILIDADE DA ÁGUA

Parâmetro	Valores de Referência (*)
Coliformes totais	Ausência em 100 ml em 95% das amostras examinadas no mês
<i>Escherichia coli</i>	Ausência
Cloro	0,2 a 2,0 mg/L
Turbidez	Águas subterrâneas (pré-desinfecção): até 1,0 uT em 95% das amostras; Águas pós-filtração rápida (pré-desinfecção): até 0,5 uT em 95% das amostras; Sistema de distribuição - Até 5,0 uT.
Flúor	0,6 até 0,8 mg/L
pH	6,0 a 9,5

(\*) Valores baseados na Portaria 2.914/11 - MS

CUMPRIMENTO DA DIRETRIZ NACIONAL DO PLANO DE AMOSTRAGEM -  
PARÂMETROS BÁSICOS

PARAMETRO	META MENSAL	TOTAL NO PERÍODO	NÚMERO DE AMOSTRAS REALIZADAS NO PERÍODO (1)
COLIFORMES TOTAIS	36	144	157 (109,03%)
ESCHERICHIA COLI	36	144	157 (109,03%)
TURBIDEZ	36	-	-
CLORO RESIDUAL LIVRE	36	144	146 (101,39%)
PH	36	144	148 (102,78%)
FLUORETO	13	52	0 (2)

(1) Valores sujeitos a alterações devido a inclusão/ cadastramento de novas soluções alternativas que ainda estão pendentes.

(2) O processo de licitação para aquisição dos insumos necessários para análise de fluoreto restou fracassado, impossibilitando, portanto, o monitoramento deste parâmetro.

Fonte: <http://sisagua.saude.gov.br>

## SECRETARIA MUNICIPAL DE SAÚDE

### SISTEMA DE ABASTECIMENTO PÚBLICO - AMOSTRAS FORA DO PADRÃO

PARÂMETRO	ANÁLISES REALIZADAS	AMOSTRAS PONTUAIS FORA DO PADRÃO	FORA DO PADRÃO (%)
COLIFORMES TOTAIS	153	0	0
<i>ESCHERICHIA COLI</i>	153	0	0
COLORO	146	11	7,53 (*)
TURBIDEZ	–	–	–
PH	144	0	0

(\*) Das 11 amostras que apresentaram valores fora do padrão de potabilidade, todas ficaram abaixo do exigido pela portaria vigente (0,2 mg/L) e 0 acima do VMP (5 mg/L).

Fonte: <http://sisagua.saude.gov.br>

### SOLUÇÕES ALTERNATIVAS DE ABASTECIMENTO DE ÁGUA

PARÂMETRO	ANÁLISES REALIZADAS	AMOSTRAS PONTUAIS FORA DO PADRÃO	FORA DO PADRÃO (%)
COLIFORMES TOTAIS	4	0	0
<i>ESCHERICHIA COLI</i>	4	0	0
COLORO	-	-	-
TURBIDEZ	-	-	-
PH	4	1	25

Fonte: <http://sisagua.saude.gov.br>

## SECRETARIA MUNICIPAL DE SAÚDE

### CADASTRAMENTO DE SOLUÇÕES ALTERNATIVAS

#### 05 SOLUÇÕES ALTERNATIVAS CADASTRADAS

	Forma de abastecimento	Nome	Data de Registro no SISAGUA	Tipo(s) de manancial(is) utilizado(s)	Tratamento	Município(s) Abastecido(s)
1	SAC	CEMEI SANTA FÉ	14/08/2018	SUBTERRANEO	NÃO	UBERABA - MG
2	SAC	FMC QUÍMICA DO BRASIL LTDA	27/08/2018	SUBTERRANEO	SIM	UBERABA - MG
3	SAC	FUNDAÇÃO EDUCACIONAL PARA O DESENVOLVIMENTO DAS CIÊNCIAS AGRÁRIAS FAZU	12/07/2018	SUBTERRANEO	SIM	
4	SAC	POÇO DO CENTRO DE CONTROLE DE ZOONOSES	10/08/2018	SUBTERRANEO	NÃO	UBERABA - MG
5	SAC	CISTERNA ASSOCIAÇÃO DOS MORADORES DE SÃO BASÍLIO	25/06/2018	SUBTERRANEO	NÃO	UBERABA - MG

Fonte: <http://sisagua.saude.gov.br>

### EMERGÊNCIAS AMBIENTAIS NOTIFICAÇÕES GERADAS NO FORMSUS

DATA	OCORRÊNCIA
07/05/2018	Descarte clandestino de aproximadamente 40 galões com resíduos de tiner, tinta e solvente, à Av. Filomena Cartafina (AM2595) Km 16, cerca de 500 metros do radar, sentido Uberaba- Distrito Industrial. Compareceram ao local Corpo de Bombeiros, NEA e a Secretaria do Meio Ambiente.

Fonte: <http://formsus.datasus.gov.br>

## SECRETARIA MUNICIPAL DE SAÚDE

### VIGILÂNCIA SANITÁRIA

INSPEÇÕES VISA 2º QUADRIMESTRE	
PROGRAMADAS	REALIZADAS
925	1147

\* CUMPRIMENTO DA META 80% à 100%

### Ações Educativas do 2º quadrimestre:

#### Maio

Tema: Curso de Boas Práticas de Manipulação

Data: 22/05/2018

Local: Sala do Empreendedor

#### Junho

Tema: Curso de Boas Práticas de Manipulação

Data: 13/06/2018

Local: Sala do Empreendedor

Tema: Curso de Boas Práticas de Manipulação (Festa Junina “De A a Z Arraiá da ABCZ”)

Data: 13/06/2018

Local: Auditório da Seção de Educação da Saúde (Secretaria Municipal de Saúde)

#### Julho

Tema: Oficina Salão Parceiro (Sebrae / Sala Mineira do Empreendedor / VISA)

Data: 09/07/2018

Local: Sebrae Uberaba

Tema: Curso de Boas Práticas de Manipulação

Data: 24/07/2018

Local: Sala do Empreendedor

## SECRETARIA MUNICIPAL DE SAÚDE

### Agosto

**Tema: Minas D'água Contaminadas – Fixação de Material Educativo**

**Data: 20/08/2018**

**Local: UMS ABADIA / CAIS / CAPS**

**Tema: Roda do Idoso (Papel da Vigilância Sanitária nas ILPI's)**

**Data: 23/08/2018**

**Local: CRAS ABADIA**

**Tema: Curso de Boas Práticas de Manipulação**

**Data: 28/08/2018**

**Local: Auditório da Seção de Educação da Saúde (Secretaria Municipal de Saúde)**

**Tema: Divulgação quanto ao uso de água tratada pela população, doenças de origem hídrica.**

**Data: 31/08/2018**

**Local: UMS ABADIA**

## SECRETARIA MUNICIPAL DE SAÚDE

### ATENÇÃO PSICOSSOCIAL

#### DEMONSTRATIVO DE AÇÕES REFERENTES AO 2º QUADRIMESTRE DE 2018

1. **Manutenção e fortalecimento de atendimentos psicológicos na Atenção Básica e Especializada: atendimentos psicológicos estão sendo potencializados e revistos, para privilegiando atendimentos em grupos, visando reversão do modelo de atenção. A média de atendimentos atual é:**

33 psicólogas na Atenção Básica

09 psicólogas na Atenção Especializada

15 psicólogas nos 3 CAPS

---

**Total: 57 psicólogas x 5 atendimentos/dia cada = 285 atendimentos/dia**

**1.425 atendimentos/semana**

**31.350 atendimentos/mês**

2. **Contratação de 03 novos Psiquiatras para atendimento ambulatorial, lotados na URS Mercês. Quantitativo de 04 Psiquiatras em atendimento atualmente;**
3. **Educação continuada dos Psicólogos com encontros mensais: investimento na qualidade da conduta dos profissionais e preparação para o reordenamento assistencial em saúde mental na Atenção Básica;**
4. **Continuidade do reordenamento da RAPS, Rede de Atenção Psicossocial: redistribuição dos psicólogos na Atenção Básica com reorganização das ações de saúde mental nos NASFs, lotando 03 psicólogos em cada núcleo. Recomposição do ambulatório de psiquiatria denominado Núcleo Ambulatorial de Atenção Psicossocial, tendo a parte de consultas em Psiquiatria lotada junto á URS Mercês e realizada por 04 Psiquiatras e as Psicoterapias lotadas junto ao CAISM e realizadas por 12 Psicólogos.**



## SECRETARIA MUNICIPAL DE SAÚDE

5. **Continuidade das ações do Matriciamento da Saúde Mental: extensão das ações de supervisão da assistência em saúde mental pelas Equipes de Saúde da Família em todas as unidades de Atenção Básica por médico psiquiatra e psicóloga com vistas ao cuidado e diminuição da lógica de encaminhamentos desnecessários para atenção especializada que produzem filas, agravos e desassistência;**
  
6. **Manutenção e fortalecimento do Grupo Condutor da RAPS, Rede de Atenção Psicossocial: grupo de trabalho composto pelos 04 CAPS, SAMU, Bombeiros, UPAs, Hospital Mário Palmério, Serviço Integrado Maria Modesto Cravo (Sanatório), Atenção Especializada, Atenção Básica, Regulação e Auditoria. Conta com reuniões mensais de discussão e afinamento de fluxos, visando integração assistencial, integralidade do cuidado e facilitação do acesso à população;**

## SECRETARIA MUNICIPAL DE SAÚDE

### AÇÕES DE SAÚDE BUCAL

**2018**

- ✓ **PARCERIA COM A UNIUBE – PARA A REFORMA DO DENTÃO.**
- ✓ **99% DE RECOMPOSIÇÃO DO QUADRO DE PROFISSIONAIS DENTISTAS DO PSF .**
- ✓ **REVITALIZAÇÃO DOS CONSULTÓRIOS ODONTOLÓGICOS.**
- ✓ **AQUISIÇÃO DE EQUIPAMENTOS ODONTOLÓGICOS FOTOPOLIMIZADOR DE LED, KITS DE MÃO**
- ✓ **IMPLEMENTAÇÃO DE DIAGNÓSTICO EPIDEMIOLÓGICO DE SAÚDE BUCAL.**
- ✓ **REVISÃO E IMPLANTAÇÃO DOS PROTOCOLOS DE ATENDIMENTO .**
- ✓ **CRIAÇÃO DE 21 CAMPOS DE ESTÁGIO NAS UNIDADES DE SAÚDE PARA OS ALUNOS DO CURSO DE ODONTOLOGIA .**

**SECRETARIA MUNICIPAL DE SAÚDE**

**ATENDIMENTOS UPA'S**

UNIDADE: UNIDADE DE PRONTO ATENDIMENTO PARQUE DO MIRANTE		CNES:
7093284		
IMPRESSO EM: 10/09/2018 AS 09:06:50		
<b>RELATÓRIO DE ATENDIMENTO - CLASSIFICAÇÃO</b>		
<b>Quantidade: 46152</b>		<b>Período: 01/05/2018 ATÉ 31/08/2018</b>
<b>Prioridade</b>	<b>Quantidade</b>	
AMARELO	12450	
AZUL	52	
BRANCO	387	
LARANJA	2164	
NÃO INFORMADO	3306	
ORIENTAÇÕES VACINAS	995	
VERDE	26069	
VERMELHO	729	

UNIDADE: UNIDADE DE PRONTO ATENDIMENTO SÃO BENEDITO		CNES:
2164817		
IMPRESSO EM: 10/09/2018 AS 09:10:02		
<b>RELATÓRIO DE ATENDIMENTO - CLASSIFICAÇÃO</b>		
<b>Quantidade: 42359</b>		<b>Período: 01/05/2018 ATÉ 31/08/2018</b>
<b>Prioridade</b>	<b>Quantidade</b>	
AMARELO	9353	
AZUL	1419	
BRANCO	476	
LARANJA	2538	
NÃO INFORMADO	3419	
ORIENTACOES VACINAS	1338	
VERDE	20710	
VERMELHO	3106	

**SECRETARIA MUNICIPAL DE SAÚDE**

**PACTO INTERFEDERATIVO 2018**

<b>INDICADOR</b>	<b>META 2018 (Anual)</b>	<b>RESULTADO Parcial – 2º quadrimestre 2018</b>
TAXA DE MORTALIDADE PREMATURA (<70 ANOS) PELO CONJUNTO DAS 4 PRINCIPAIS DCNT (DOENÇAS DO APARELHO CIRCULATÓRIO, CÂNCER, DIABETES E DOENÇAS RESPIRATÓRIAS CRÔNICAS). Códigos:E10-E14; C00-C97; I00-I97; J30-J98.	325,68	Monitoramento: Anual Avaliação: Anual
PROPORÇÃO DE ÓBITOS DE MULHERES EM IDADE FÉRTIL (MIF) INVESTIGADOS	90%	100%  Fonte: SIM, data de acesso: 10/09/2018
PROPORÇÃO DE REGISTRO DE ÓBITOS COM CAUSA BÁSICA DEFINIDA	90%	94,22%  Fonte: SIM, data de acesso: 10/09/2018
PROPORÇÃO DE VACINAS DO CALENDÁRIO BÁSICO DE VACINAÇÃO DA CRIANÇA COM COBERTURAS VACINAIS ALCANÇADAS	100%	Monitoramento: Anual. Avaliação: Anual.
PROPORÇÃO DE CASOS DE DOENÇAS DE NOTIFICAÇÃO COMPULSÓRIA IMEDIATA (DNCI) ENCERRADAS EM ATÉ 60 DIAS APÓS NOTIFICAÇÃO	85%	94,82%  Fonte: SINAN, acesso em 10/09/18

**SECRETARIA MUNICIPAL DE SAÚDE**

<b>INDICADOR</b>	<b>META 2018 (Anual)</b>	<b>RESULTADO Parcial – 2º quadrimestre 2018</b>
<b>PROPORÇÃO DE CURA DOS CASOS NOVOS DE HANSENÍASE DIAGNOSTICADOS NOS ANOS DAS COORTES</b>	<b>90%</b>	<b>Monitoramento: anual. Avaliação: anual.</b>
<b>NÚMERO DE CASOS NOVOS DE SÍFILIS CONGÊNITA EM MENORES DE UM ANO DE IDADE</b>	<b>47</b>	<b>Monitoramento: Anual. Avaliação: Anual.</b>
<b>NÚMERO DE CASOS NOVOS DE AIDS EM MENORES DE 5 ANOS</b>	<b>0</b>	<b>Monitoramento: Anual. Avaliação: Anual.</b>
<b>PROPORÇÃO DE ANÁLISES REALIZADAS EM AMOSTRAS DE ÁGUA PARA CONSUMO HUMANO QUANTO AOS PARÂMETROS COLIFORMES TOTAIS, CLORO RESIDUAL LIVRE E TURBIDEZ</b>	<b>100%</b>	<b>- Cloro residual – 125% - Coliformes totais – 138,19% - Turbidez – equipamento (em processo de licitação para manutenção do equipamento)</b>  <b>Fonte: SIS Água, acesso em 05/09/18</b>
<b>RAZÃO DE EXAMES CITOPATOLÓGICOS DO COLO DO ÚTERO EM MULHERES DE 25 A 64 ANOS E A POPULAÇÃO DA MESMA FAIXA ETÁRIA</b>	<b>0,46</b>	<b>Razão de 0,21.</b>  <b>Fonte: SIA/SUS e IBGE Acesso em 19/09/2018 OBS: os dados estão disponíveis no Sistema até o mês de julho</b>
<b>RAZÃO DE EXAMES DE MAMOGRAFIA DE RASTREAMENTO REALIZADOS EM MULHERES DE 50 A 69 ANOS E POPULAÇÃO DA MESMA FAIXA ETÁRIA</b>	<b>0,33</b>	<b>Razão de 0,23</b>  <b>Fonte: SIA/SUS e IBGE Acesso em 19/09/2018 OBS: os dados estão disponíveis no Sistema até o mês de julho</b>

**SECRETARIA MUNICIPAL DE SAÚDE**

<b>INDICADOR</b>	<b>META 2018 (Anual)</b>	<b>RESULTADO Parcial – 2º quadrimestre 2018</b>
PROPORÇÃO DE PARTO NORMAL NO SUS E NA SAÚDE SUPLEMENTAR	35,88%	36,47% Fonte: SINASC, acesso em 11/09/18
PROPORÇÃO DE GRAVIDEZ NA ADOLESCÊNCIA ENTRE AS FAIXAS ETÁRIAS 10 A 19 ANOS	15,77%	Monitoramento: Anual. Avaliação: Anual.
TAXA DE MORTALIDADE INFANTIL	11,30	Monitoramento: Anual. Avaliação: Anual.
NÚMERO DE ÓBITOS MATERNS EM DETERMINADO PERÍODO E LOCAL DE RESIDÊNCIA	2	2
COBERTURA POPULACIONAL ESTIMADAS PELAS EQUIPES DE ATENÇÃO BÁSICA	60%	66,69% Fonte: e-gestor Atenção Básica Acesso em 11/09/18 dados de junho/2018
COBERTURA DE ACOMPANHAMENTO DAS CONDICIONALIDADES DE SAÚDE DO PROGRAMA BOLSA FAMÍLIA	80%	Total de famílias beneficiárias: 4.092 Famílias acompanhadas: 3.113 - 76,1%
COBERTURA POPULACIONAL ESTIMADA DE SAÚDE BUCAL NA ATENÇÃO BÁSICA	61,33%	66,90% Fonte: e-gestor Atenção Básica Acesso em 11/09/18 dados de junho/2018
PERCENTUAL DE MUNICÍPIOS QUE EXECUTAM AS AÇÕES DE VIGILÂNCIA SANITÁRIA CONSIDERADAS NECESSÁRIAS A TODOS OS MUNICÍPIOS	100%	100%
NÚMERO DE CICLOS QUE ATINGIRAM MÍNIMO DE 80% DE COBERTURA DE IMÓVEIS VISITADOS PARA CONTROLE VETORIAL DA DENGUE	6	0
PROPORÇÃO DE PREENCHIMENTO DO CAMPO “OCUPAÇÃO” NAS NOTIFICAÇÕES DE AGRAVOS RELACIONADOS AO TRABALHO	95%	99,6% das notificações de agravos relacionados ao trabalho com o campo “ocupação” preenchido. Fonte: SINAN, acesso em 03/09/2018